

Examen de Conocimientos

Instructivo para la Validación del Postulante y aplicación del examen

Examen de Admisión

1. En la fecha y hora programada para el examen de admisión deberás ingresar al mismo sistema donde realizaste tu registro y tomaste tu prueba de validación.

Recuerda ingresar con tiempo y usando las credenciales que fueron usadas anteriormente para el registro biométrico.

Para acceder ingresa a la siguiente ruta desde el navegador Google Chrome:

<https://examenesvirtuales.cognosonline.com/>

2. En la pantalla principal, haz clic en la opción “UCSP Admisión Agosto 2021-02R” que aparece en la sección de “Mis cursos”.



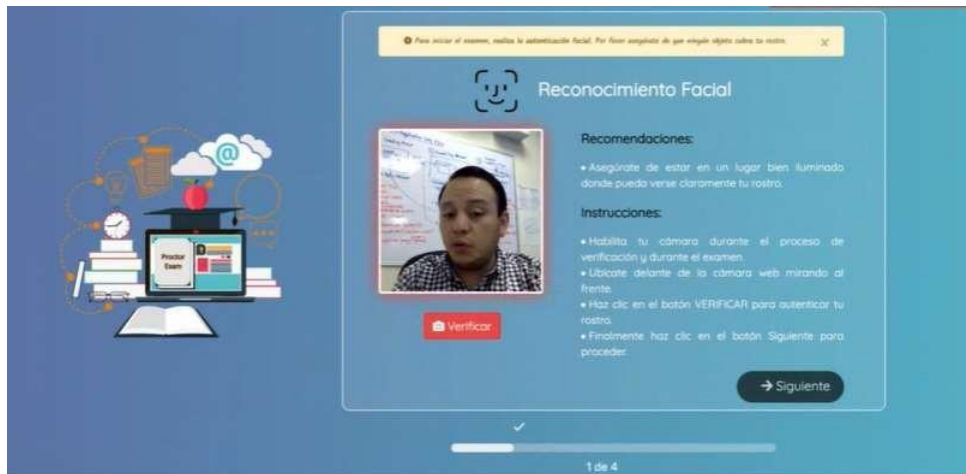
3. En la pantalla resultante lee con detenimiento las instrucciones y haz clic en el link de **Examen de Admisión** ubicado justo debajo de la Bienvenida.



4. En la pantalla resultante presiona el botón “Comenzar Examen”.



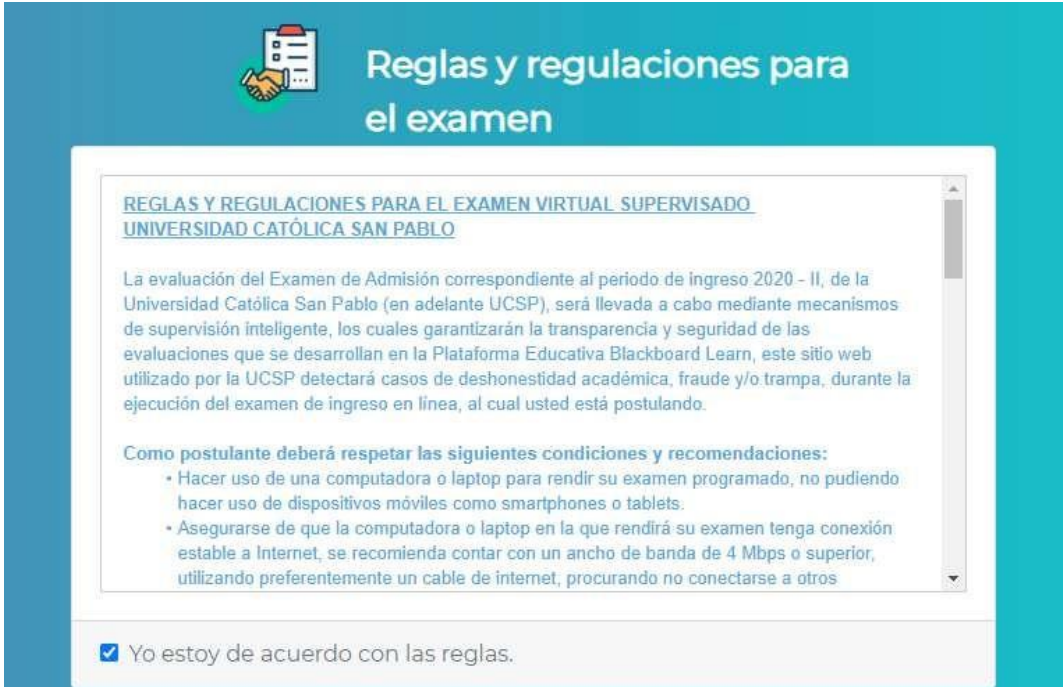
5. Deberás tener activa tu cámara web para que se inicie tu reconocimiento facial. Presiona el botón “Verificar” para ello y luego presiona “Siguiente”.



6. Ahora el sistema verificará que tu equipo está preparado para el examen. Recuerda que debes tener los siguientes requerimientos:
- Navegador Google Chrome
 - Cámara web habilitada
 - Extensión de Chrome habilitada (recuerda que instalaste dicha extensión anteriormente).



7. Lee las reglas y regulaciones en la siguiente pantalla. Marca la casilla de verificación para indicar que estás de acuerdo con las reglas y presiona el botón “Enviar”



Reglas y regulaciones para el examen

REGLAS Y REGULACIONES PARA EL EXAMEN VIRTUAL SUPERVISADO
UNIVERSIDAD CATÓLICA SAN PABLO

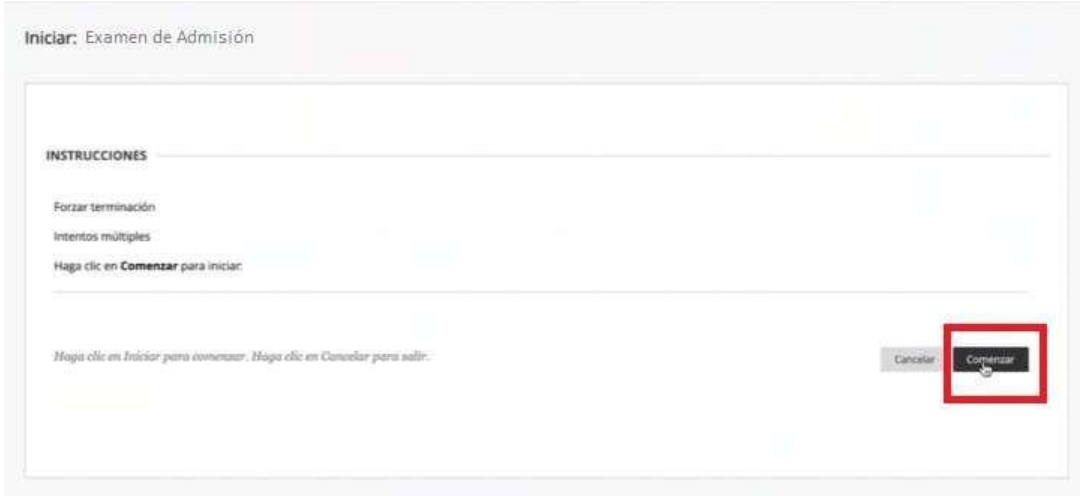
La evaluación del Examen de Admisión correspondiente al periodo de ingreso 2020 - II, de la Universidad Católica San Pablo (en adelante UCSP), será llevada a cabo mediante mecanismos de supervisión inteligente, los cuales garantizarán la transparencia y seguridad de las evaluaciones que se desarrollan en la Plataforma Educativa Blackboard Learn, este sitio web utilizado por la UCSP detectará casos de deshonestidad académica, fraude y/o trampa, durante la ejecución del examen de ingreso en línea, al cual usted está postulando.

Como postulante deberá respetar las siguientes condiciones y recomendaciones:

- Hacer uso de una computadora o laptop para rendir su examen programado, no pudiendo hacer uso de dispositivos móviles como smartphones o tablets.
- Asegurarse de que la computadora o laptop en la que rendirá su examen tenga conexión estable a Internet, se recomienda contar con un ancho de banda de 4 Mbps o superior, utilizando preferentemente un cable de internet, procurando no conectarse a otros

Yo estoy de acuerdo con las reglas.

8. Presiona el botón **Comenzar** para iniciar tu examen.



Iniciar: Examen de Admisión

INSTRUCCIONES

Forzar terminación
Intentos múltiples
Haga clic en **Comenzar** para iniciar.

Haga clic en **Iniciar** para comenzar. Haga clic en **Cancelar** para salir.

Cancelar **Comenzar**

9. Al finalizar el examen no olvide de presionar el botón “Guardar y Enviar”, y debe mostrar una pantalla de confirmación.