

GUÍA PASO A PASO

DEL EXAMEN
SIMULACRO

¡PREPÁRATE PARA
SER GRANDE!

#EXAMENSIMULACROUCSP



DURANTE EL EXAMEN
SIMULACRO

1

Ingresa al link

<https://simulacro.ucsp.edu.pe/>



y dale clic a la opción
“SOY ESTUDIANTE”



DURANTE EL EXAMEN
SIMULACRO

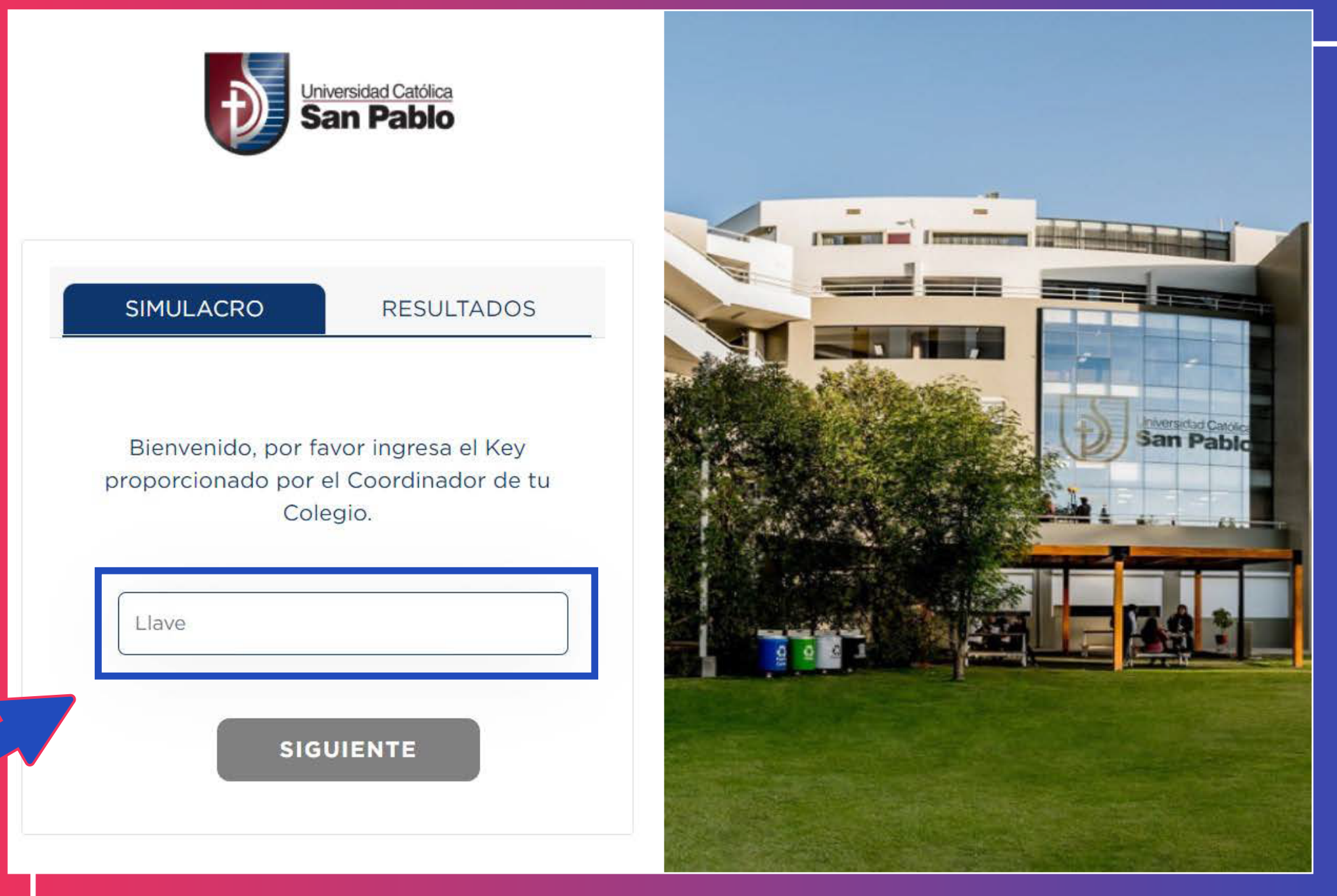
2

Selecciona la sección

SIMULACRO

y digita el key de acceso

“LAN22”



The image shows a screenshot of a web application interface for Universidad Católica San Pablo. At the top left is the university's logo. Below it, there are two tabs: 'SIMULACRO' (which is active and highlighted in dark blue) and 'RESULTADOS'. The main content area contains a welcome message: 'Bienvenido, por favor ingresa el Key proporcionado por el Coordinador de tu Colegio.' Below this is a text input field with the placeholder text 'Llave'. A blue arrow points to the input field. At the bottom of the form is a grey button labeled 'SIGUIENTE'. To the right of the form is a photograph of a modern university building with a large glass facade, featuring the university's logo and name. The building is surrounded by greenery and a clear blue sky.



DURANTE EL EXAMEN ***SIMULACRO***

3

Completa tus datos personales,
marca la casilla **“Términos y condiciones”**
y dale click al botón **SIGUIENTE**.



The screenshot shows the registration form for the UCSP simulation portal. At the top is the UCSP logo and the text "BIENVENIDO AL PORTAL DE SIMULACROS DE LA UNIVERSIDAD CATÓLICA SAN PABLO". Below this are several input fields: "Nombres", "Apellidos", "DNI", "Celular", "Colegio", "Carrera", and "Correo". The "DNI", "Celular", and "Correo" fields are highlighted with a blue border. At the bottom left is a checkbox labeled "Términos y Condiciones". At the bottom center is a dark blue button labeled "SIGUIENTE".

Recuerda: Colocar el mismo DNI, celular y correo electrónico registrado al momento de tu inscripción en

<https://preparete.ucsp.edu.pe/>



DURANTE EL EXAMEN ***SIMULACRO***


4

Selecciona a la Universidad
Católica San Pablo.



BIENVENIDO AL PORTAL DE SIMULACROS DE LA UNIVERSIDAD CATOLICA SAN PABLO

Elige el Examen Simulacro al que deseas acceder



EXAMEN SIMULACRO
UCSP



DURANTE EL EXAMEN ***SIMULACRO***


5

Lee atentamente las instrucciones
y dale click al botón **COMENZAR**.

INSTRUCCIONES


BIENVENIDO (A): ¡JOSÉ!

CARRERA: PSICOLOGÍA




Este simulacro te permitirá conocer las preguntas tipo examen de admisión.

1. Toma en cuenta el cronómetro de tiempo restante.
2. Debes realizar este simulacro sin solicitar ayuda.



- Haz uso de las flechas para avanzar o retroceder una pregunta.
- Lee cuidadosamente las preguntas.
- No olvides responder las preguntas de cada módulo antes de finalizar.

 **Comenzar**



DURANTE EL EXAMEN ***SIMULACRO***

6

Aparecerá una ventana emergente con algunas indicaciones, luego de leerlas todas, dale clic al botón **ENTENDIDO**.

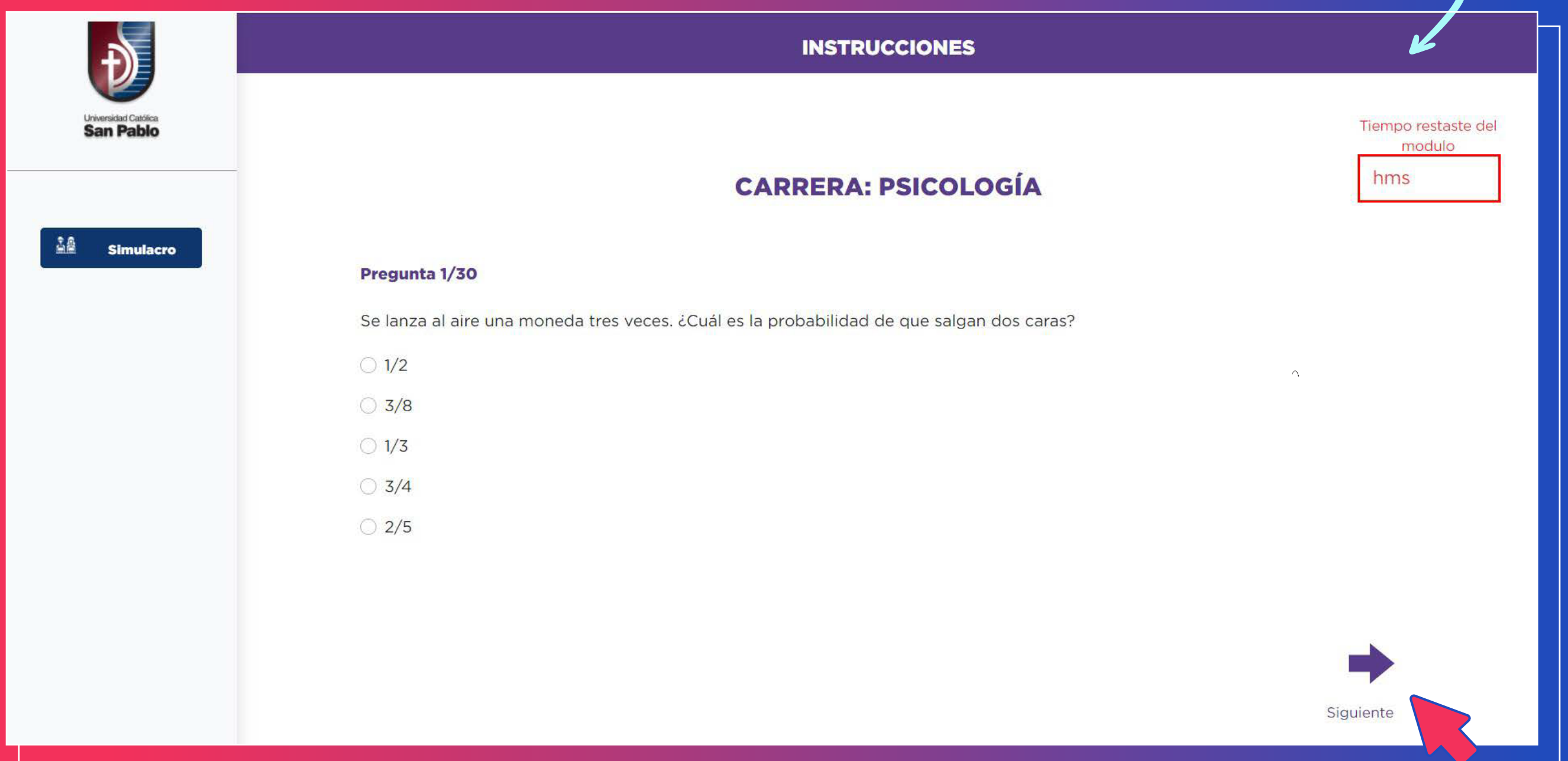


DURANTE EL EXAMEN ***SIMULACRO***

7

¡Bienvenido al examen simulacro!

Toma en cuenta el contador de tiempo.



The screenshot shows the exam simulation interface. At the top, there is a dark blue header with the text "INSTRUCCIONES". Below this, the text "CARRERA: PSICOLOGÍA" is displayed. In the top right corner, there is a box labeled "Tiempo restante del modulo" containing the text "hms". The main content area shows a question: "Pregunta 1/30" followed by "Se lanza al aire una moneda tres veces. ¿Cuál es la probabilidad de que salgan dos caras?". There are five radio button options: $1/2$, $3/8$, $1/3$, $3/4$, and $2/5$. In the bottom right corner, there is a button labeled "Siguiete" with a right-pointing arrow. A red mouse cursor is pointing at the "Siguiete" button. A blue arrow points from the text "Toma en cuenta el contador de tiempo." to the "hms" box.

Selecciona tu respuesta y dale click al botón
SIGUIENTE para pasar de pregunta.



¡ATENCIÓN!


Responderás las preguntas de cada módulo en orden de aparición, de querer cambiar de módulo no podrás regresar al módulo anterior.



DURANTE EL EXAMEN ***SIMULACRO***

8

Luego de responder todas las preguntas,
finaliza tu examen dando click al botón
ACEPTAR.





¡Ya estás listo! 😎
Prepárate para rendir el
examen de simulacro este:

12 JUNIO

De 9:00 a 4:00 pm

Si tienes alguna duda comunícate
con nosotros al 👉



Whatsapp

957 839 261