

Estrategias para el Apoyo a las Exportaciones



Arequipa, 16 de octubre de 2014

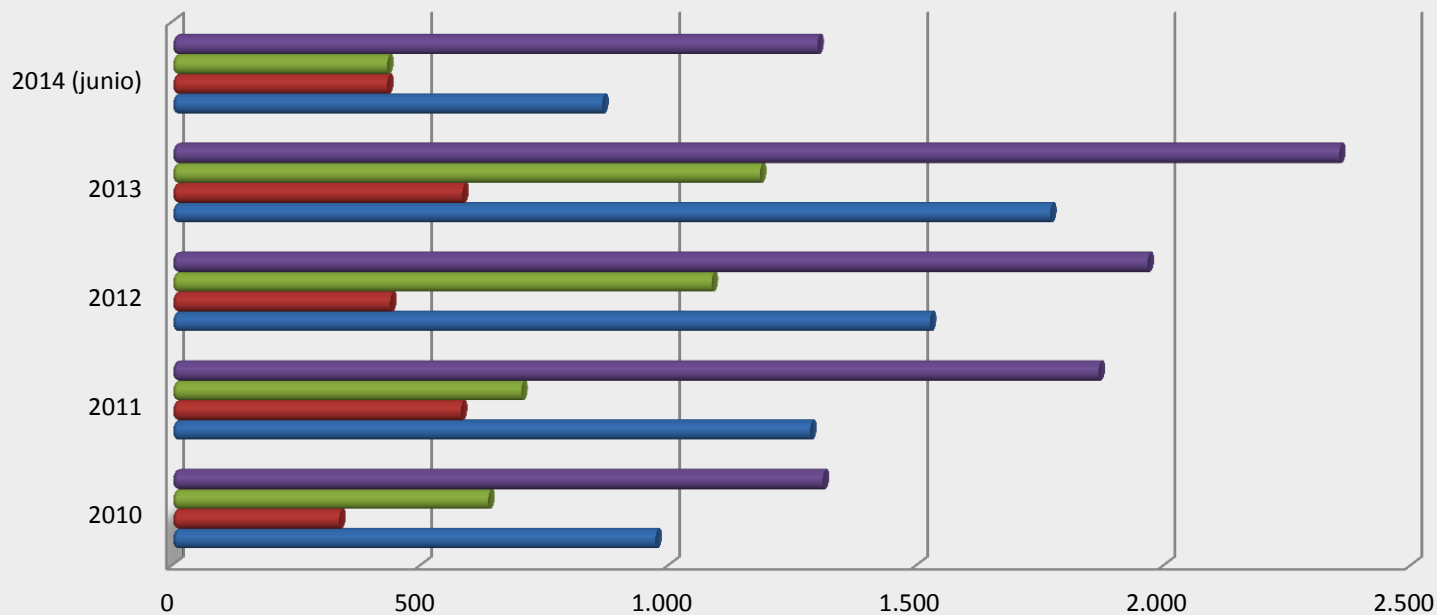


Contexto Bilateral

	México	Perú
Población (millones de habitantes)	116.2	29.8
Territorio (millones de km ²)	1.9	1.3
PPP per Cápita 2012	15,600	10,900
Crecimiento PIB	3.90%	6.3%
Inflación	4.1%	3.7%



Comercio México-Perú



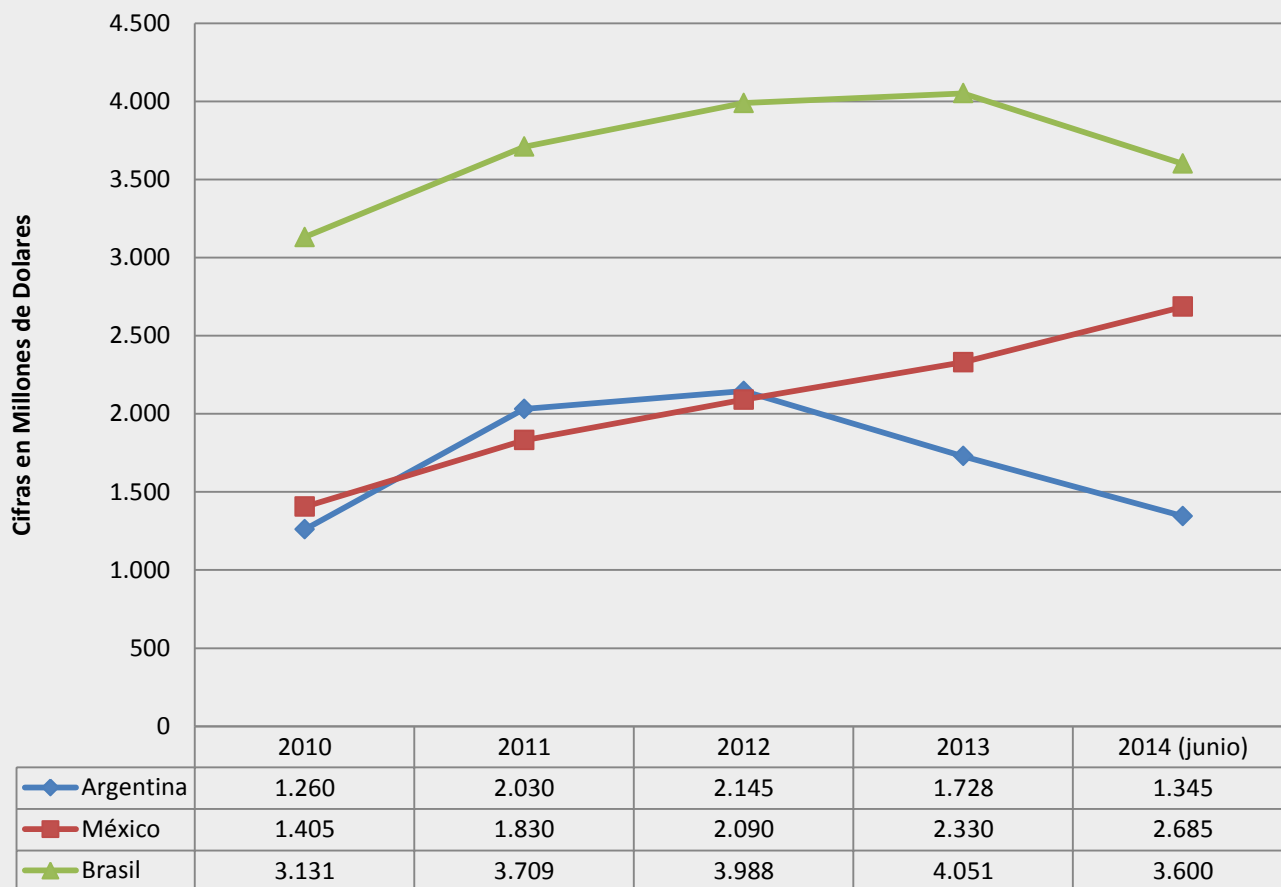
	2010	2011	2012	2013	2014 (junio)
■ Comercio Total	1.312	1.869	1.968	2.356	1.301
■ Saldo	637	704	1.088	1.185	434
■ Importaciones	337	582	440	585	434
■ Exportaciones	975	1.286	1.528	1.771	867

Millones de Dólares

*Fuente: Global Trade Atlas

***Cifras hasta junio 2014

Comercio Perú con Otros Países



*Fuente: Global Trade Atlas

***Cifras estimadas a partir de junio 2014

¿Qué nos vendemos entre nosotros?

Perú

Gas de petróleo y demás hidrocarburos gaseosos

Madera (aserrada, desbastada, chapada y contrachapada)

Fosfato de calcio

Minerales de cobre y otros metales preciosos

Envases de plástico

Máquinas y aparatos de separar, cribar, clasificar

Camisas, t-shirts, camisetas interiores y ropa de bebé (de punto)

Pimienta

Estaño en bruto

Neumáticos

México

Automóviles de turismo y para transporte de pasajeros;
Tractores

Televisores y teléfonos celulares

Refrigeradores y congeladores; computadoras

Minerales de cobre y plomo (y sus concentrados)

Higiene Personal

Medicamentos


Materiales construcción

Químicos Inorgánicos

Extracto De Malta; Preparaciones Alimenticias De Harina,
Grañones, Sémola, Almidón, Fécula

Acuerdo de Integración Comercial México-Perú

- Antecedentes: ACE No 8
- 2006: Se inician negociaciones para ampliación y profundización de este acuerdo
- 2011: Se firma el acuerdo en Lima
- 2012: Entra en vigencia el acuerdo
 - Acceso a mercados
 - Reglas de origen
 - Reconocimiento de denominaciones de origen
 - Prácticas desleales de comercio
 - Obstáculos técnicos al comercio
 - Normas sanitarias y fitosanitarias...



Beneficios para Perú

Exportación

- Acceso preferencial de más de 12,000 productos.
- Productos de alto interés ingresan al mercado mexicano **libres de pago de arancel.**

Importación

- Acceso desde México a bienes de consumo y productos de línea blanca y tecnología = mayor variedad y calidad de productos, a **más bajo precio.**



ALIANZA DEL PACÍFICO



- 46% del total de flujos de inversión en la región
- 50% de las exportaciones de América Latina
- 8^a economía más grande del mundo
- 37% del PIB de América Latina (más de \$2 billones USD)
- Mercado de 212 millones de habitantes
- Entre los 5 países con más facilidad para hacer negocios

Liderazgo en Sectores Clave

AEROESPACIAL

- 6° proveedor de EU en la industria aeroespacial.
- El número de empresas creció 4 veces desde 2005.



DISPOSITIVOS MÉDICOS

- 1er exportador en América Latina y principal proveedor de EU.

Exportaciones por 350 mil mdd
80% manufacturas
53% en media y alta tecnología



ELÉCTRICO-ELECTRÓNICO

- 1er exportador de TV de pantalla plana en el mundo.
- 2o exportador de refrigeradores.



AUTOMOTRIZ Y AUTOPARTES

- 8o productor y 4o exportador de vehículos nuevos (Q1 2012).
- 11% de todos los autos y camiones ligeros vendidos en EU fueron producidos en México.
- México es el proveedor líder de autopartes a EU.

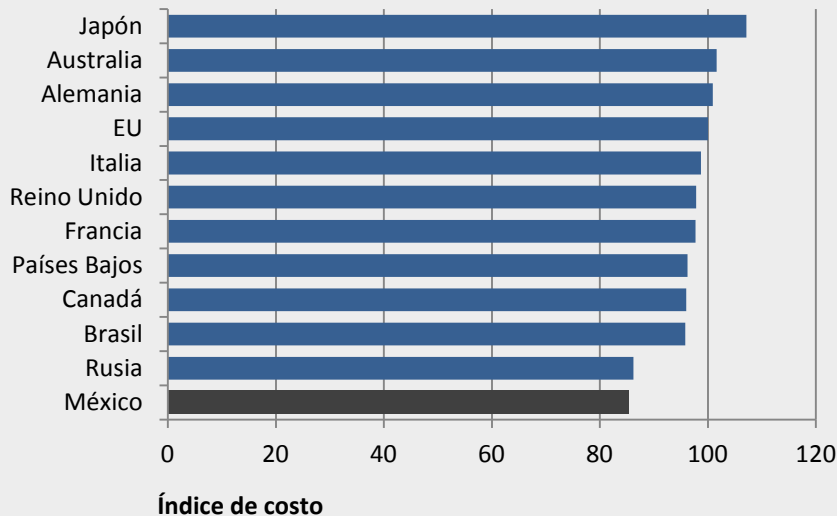
Automotriz



- 8° productor de vehículos en el mundo.
- 4° exportador de vehículos a nivel global, casi 3 veces más que Brasil e India juntos.
- Proveedor estratégico para el mercado norteamericano y latinoamericano.
 - Proveedor líder de autopartes a EE.UU..
 - 11 de cada 100 automóviles ligeros vendidos en EE.UU. son fabricados en México.
- 84 de las 100 principales empresas de autopartes a nivel mundial cuentan con presencia productiva en México

Eléctrico-electrónico

Ensamblaje de electrónicos
(EU=100)

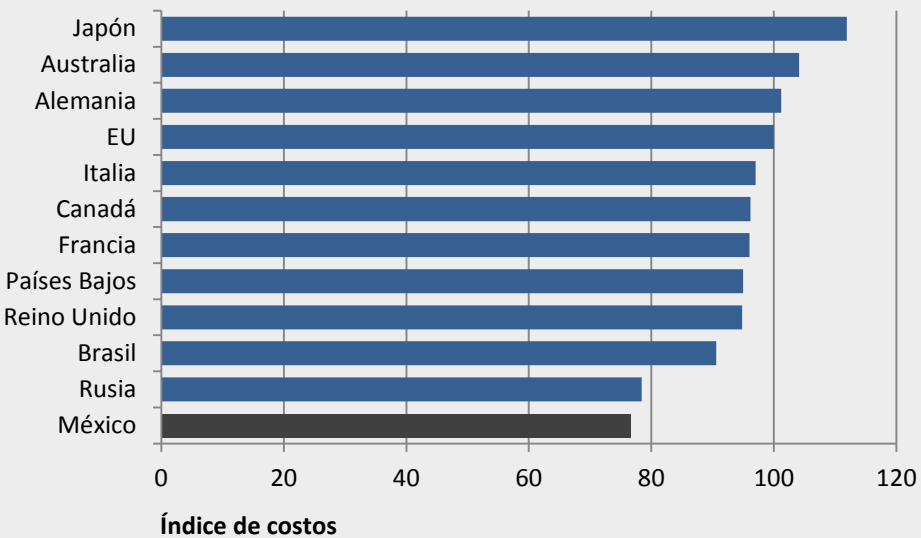


Según KPMG, nuestro país ofrece costos 15% más bajos que los de Estados Unidos en el ensamblado de electrónicos.

- Principal exportador de electrodomésticos de Latinoamérica
- 6° exportador a nivel global.
- Primer exportador de TV de pantalla plana.
- Principal exportador de refrigeradores y congeladores de dos puertas.
- 2° exportador total de refrigeradores.
- 4° exportador global de computadoras.
- 8 de las 10 principales empresas transnacionales de empresas manufactureras por contrato (CMs) de electrónicos operan en el país.

Dispositivos Médicos

**Manufactura de dispositivos médicos
(EU=100)**

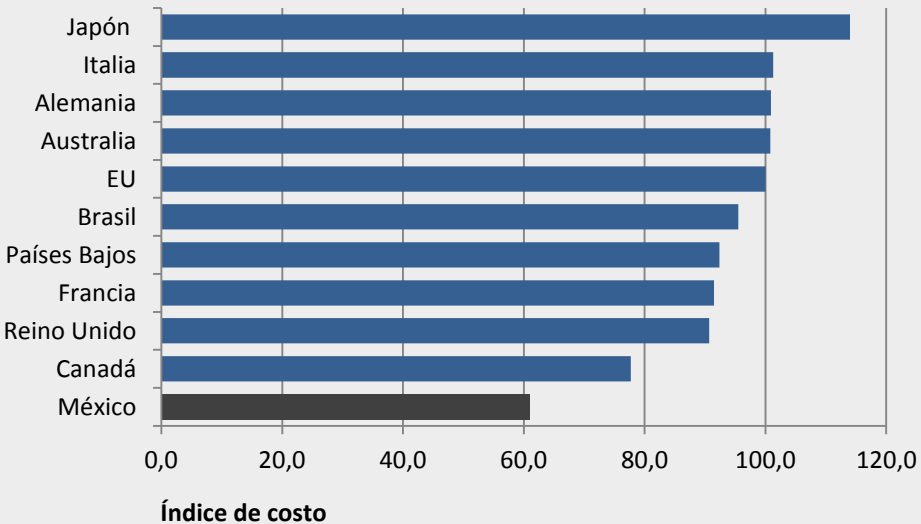


- 5º exportador mundial de instrumentos y aparatos médicos.
- Mayor exportador de la industria de en América Latina.
- 3er exportador global de agujas de sutura en el mundo.
- 6o exportador de equipo de terapia respiratoria y mecánica en el mundo.
- Principal exportador de artículos de ortopedia, gasas y vendas en Latinoamérica.

Según KPMG, nuestro país ofrece costos 23% más bajos que los de Estados Unidos en la manufactura de dispositivos médicos.

Industrias Creativas

Producción de videojuegos
(EU=100)



Según KPMG, nuestro país ofrece costos casi 40% más bajos que los de Estados Unidos en producción de videojuegos..

- Mayor exportador de bienes creativos de Latinoamérica.
- México está construyendo la Ciudad Creativa Digital en Guadalajara, la cual será el primer nodo de la industria en la región.
- “Pool” de talento tecnológico más importante de América.
- Las películas y programas de TV mexicanos se exportan a más de 100 países.

ProMéxico

Nuestros Objetivos:

1. Promover las exportaciones de productos y servicios de México en el mercado internacional.
2. Apoyar la internacionalización de las empresas mexicanas.
3. Desarrollar la atracción de inversión extranjera.

Servicios de ProMéxico

1. Directorio de Exportadores
2. Asesoría Especializada en México
3. Participación en Eventos
4. Estudio para la identificación y selección de nuevos proveedores
5. Organización y realización de encuentros de negocios



Directorio de Exportadores



- ✓ Perfil de la empresa
- ✓ Logotipo
- ✓ Tipo de Exportador
- ✓ Inicio de exportaciones
- ✓ Sector
- ✓ Datos de contacto
- ✓ Productos que la empresa exporta
- ✓ Países a los que exporta
- ✓ Fracción Arancelaria

Asesoría Especializada en México

ProMéxico facilita información técnica por escrito sobre:

- ✓ Leyes y reglamentos, trámites y documentos requeridos en México y país de destino.
- ✓ Correlación de fracciones arancelarias del sistema armonizado con el sistema Naladi/Naladisa.
- ✓ Cumplimiento de reglas de origen, certificados de origen, términos de ventas, formas de pago.
- ✓ Regulaciones no arancelarias (Normas sanitarias, técnicas, etiquetado, etc.).
- ✓ Asesoría aduanera.

Participación en Eventos

ProMéxico coordina y apoya la realización de diversos eventos en México, las ventajas para el empresariado peruano:

- ✓ Coordinación de agendas de negocios
- ✓ Apoyos económicos para la realización de los viajes
- ✓ Identificación de los mejores eventos para la prospección de nueva proveeduría
- ✓ Algunos eventos:
 - ProMéxico Gobal
 - Macrorrueda de la Alianza del Pacífico
 - Expo ANTAD
 - Expo Franquicias


Identificación y selección de nuevos proveedores

Apoyo económico a reembolso para la elaboración de estudios que identifiquen empresas mexicanas que cuenten con los procesos de manufactura, productos o servicios que estén demandando empresas transnacionales, nacionales o compradores del exterior.



Encuentros de Negocios

- ✓ Reunión – Conferencia para la identificación de requerimientos.
- ✓ Trabajo de listados de identificación de proveedores.
- ✓ Análisis de los listados por parte de la empresa interesada.
- ✓ Coordinación de encuentros de negocio con empresas seleccionadas
 - En México
 - En Perú
 - En Foro Internacional



¡¡Ponemos a MÉXICO en tus manos!!



www.promexico.gob.mx



daniela.robles@promexico.gob.mx



+51 (1) 719-5750



Recavarren # 111, Miraflores, Lima. Perú

