



II Barómetro
de la familia



Estado y opinión de los adolescentes en Arequipa

Informe 2015

Índice

Presentación	3
Datos Generales	4
Estructura y Composición Familiar	5
Dinámica familiar	7
Conductas de riesgo.....	8
Violencia familiar	9
Percepción de futuro y opiniones.....	10
Ficha técnica.....	11



II Barómetro
de la familia



Presentación

El Instituto para el Matrimonio y la Familia es una institución académica que orienta su trabajo a la investigación, buscando generar y validar, mediante estudios bien documentados, conocimiento multidisciplinar en los campos relacionados al matrimonio y la familia. En ese sentido, presentamos el II Barómetro de la Familia, "Estado y opinión de los adolescentes de Arequipa". Se trata de un estudio que sobre la base de una muestra representativa de los adolescentes de Arequipa metropolitana, indaga sobre la estructura, composición y dinámica familiar; examina el estado de las situaciones de violencia y conductas de riesgo que aquejan a los adolescentes; y muestra su opinión respecto a temas estructurales de la vida y participación en la sociedad como el matrimonio, la familia, las metas y aspiraciones en la vida y percepción sobre su futuro.

Algunos de los hallazgos más importantes del estudio fueron que el 92% de los adolescentes de Arequipa metropolitana tiene a sus dos padres biológicos vivos, pero sólo el 74% vive con ambos progenitores; de este porcentaje el 67% de los padres está casado y el 32% presenta una relación de convivencia. Así mismo el 20% corresponde a hogares monoparentales, constituidos por solo la madre e hijo(s) en un 17% y por sólo el padre e hijo(s) en un 3%.

Con respecto al número de hermanos, el 14% de los adolescentes es hijo único, el 41% tiene un hermano, el 38% dos hermanos y la diferencia (17%) de tres a más hermanos. Respecto a la dinámica familiar los resultados indican que las familias son muy unidas (25%) o unidas (54%), los adolescentes indicaron estar muy satisfechos (21%) o

satisfechos (61%) en sus hogares; así mismo la relación con la madre es mejor (23% muy buena y 59% buena) con respecto a la relación con el padre (19% muy buena y 48% buena). Por otro lado el mayor reclamo de los adolescentes hacia sus padres es pasar más tiempo juntos (66%) y compartir más tiempo con ellos los fines de semana (65%).

Los resultados del estudio muestran indicadores preocupantes: con respecto a la situación de violencia, el 47% expresó haber sido víctima de violencia verbal por parte de sus padres y el 26% de violencia física. El 23% de los adolescentes fuman cigarrillos, el 20% consume bebidas alcohólicas, el 3% ha ingerido en alguna oportunidad algún tipo de droga, y el 19% ha iniciado su vida sexual.

Por otra parte y en general los adolescentes expresaron cierta unanimidad en los conceptos familiares: el matrimonio es una relación solamente entre un hombre y una mujer (90%), el matrimonio es un compromiso para toda la vida (87%), es mejor para un niño crecer en un hogar junto a sus dos padres biológicos (93%); el 73% indicó estar en contra del llamado "matrimonio" entre personas del mismo sexo. La opinión de los adolescentes es contundente: la familia es la unidad fundamental de la sociedad (93%), y corresponde a todos los miembros de la sociedad civil defender, promover y fortalecer la llamada célula viva de todo tejido social; estas y otras innumerables investigaciones muestran su relevancia en esta segunda edición del Barómetro de la familia.

Rodolfo J. Castro Salinas

Director de Instituto para el Matrimonio y Familia

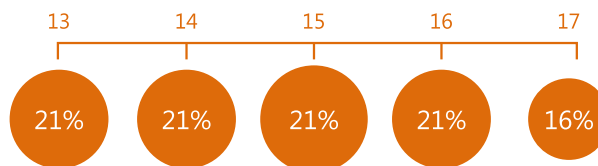


II Barómetro
de la familia

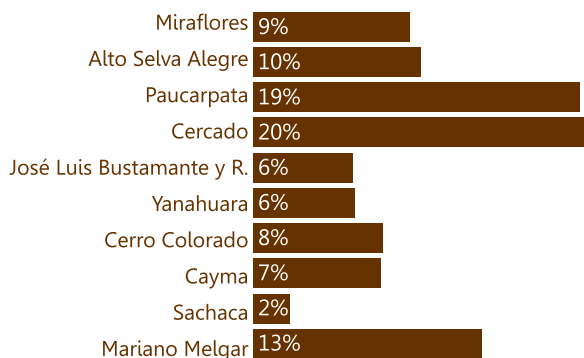
Sexo




Edad



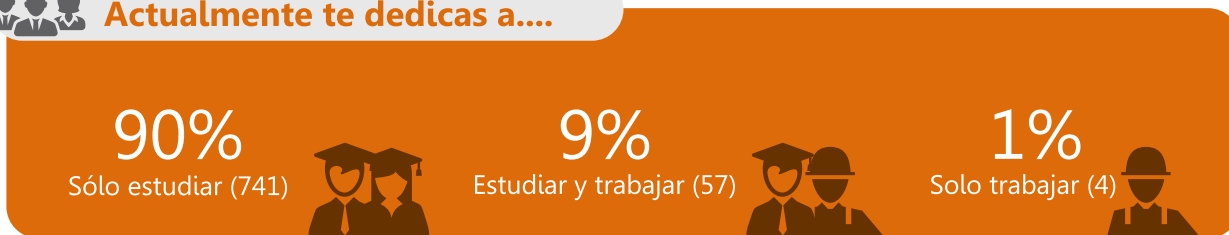
Distrito



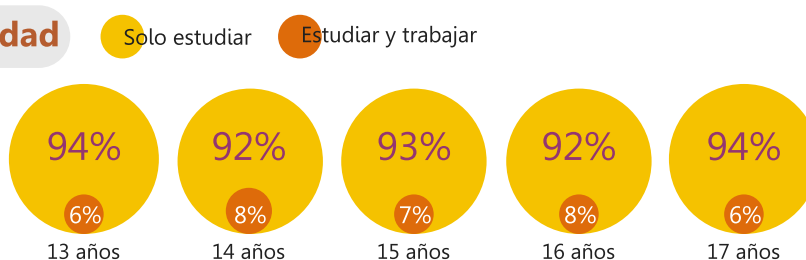
Ciudad de nacimiento



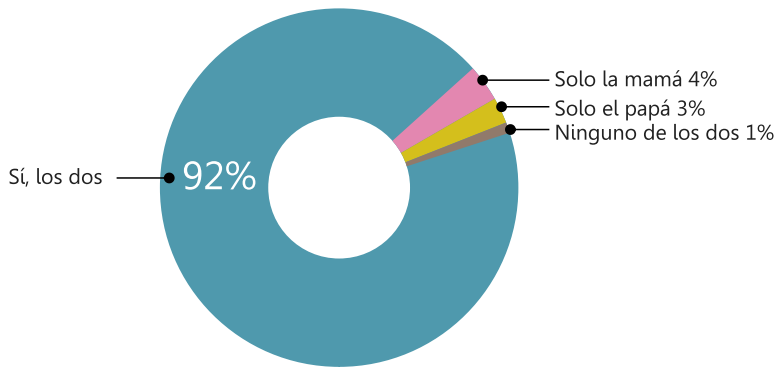
Actualmente te dedicas a....



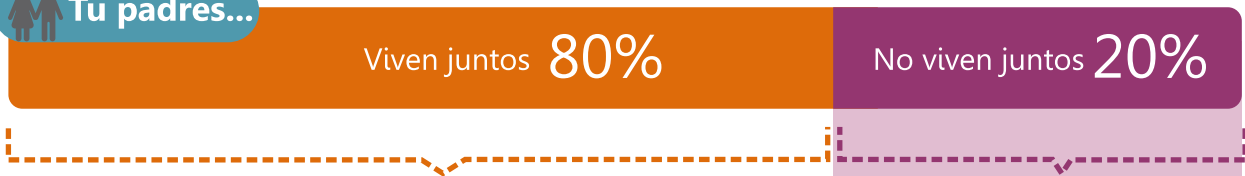
Según edad



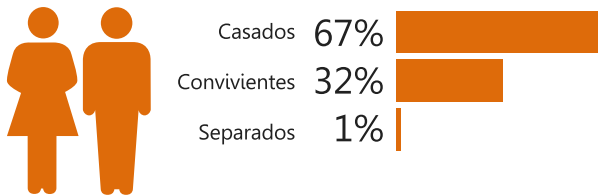
¿Tu papá y mamá están vivos?



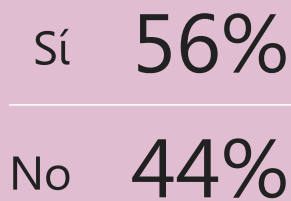
Tu padres...



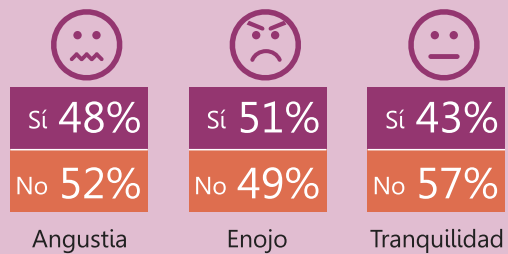
Estado civil de tus padres



¿Tu papá o mamá viven con otra pareja?




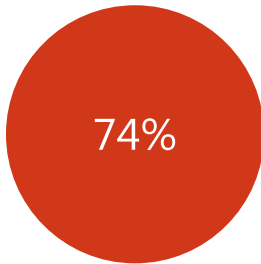
¿Que tus papás no vivan junto te hace sentir...?





Vives con...

Papá y mamá



17%

Con la mamá

3%

Con el papá

5%

Con otro familiar

1%

Con otra persona que nos es familiar



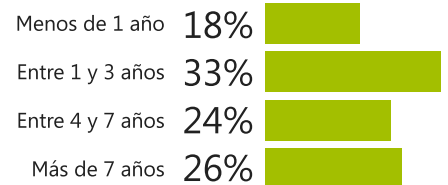
¿Vive contigo la pareja de tu padre / madre?

Sí 40%

No 60%



¿Hace cuánto tiempo no vives con tus dos padres?



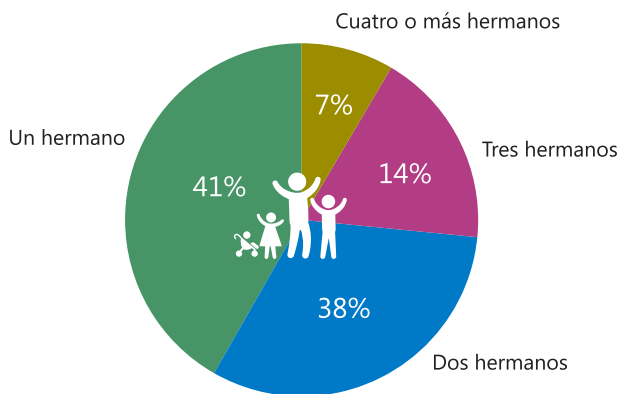
¿Tienes hermanos?

Sí 86%

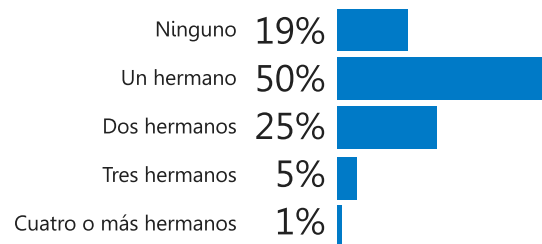
No 14%



¿Cuántos hermanos tienes?



¿Cuántos hermanos menores de 18 años tienes?



Parientes y familia extensa



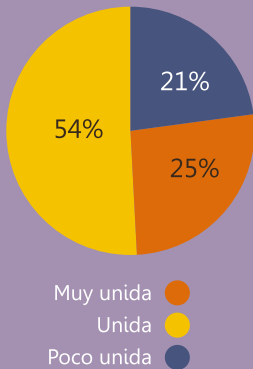
¿Tienes contacto con tus parientes?

	Sí	No	No sabe
¿Tienes contacto con tus parientes?	90%	10%	0%
Si pidieras algún tipo de apoyo a la familia de tu papá o de tu mamá, ¿crees que te lo darían?	71%	9%	20%

Si pidieras algún tipo de apoyo a la familia de tu papá o de tu mamá, ¿crees que te lo darían?

Unidad

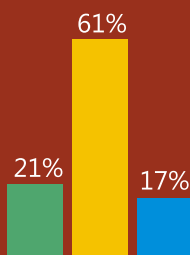
¿Qué tan unida es tu familia?



Satisfacción

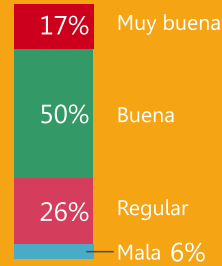
¿Qué tan satisfecho estás con tu familia?

Muy contento ●
Contento ●
Descontento ●



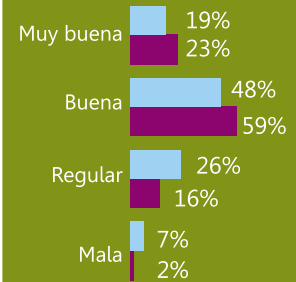
Comunicación

¿Cómo consideras que es la comunicación entre tus padres?

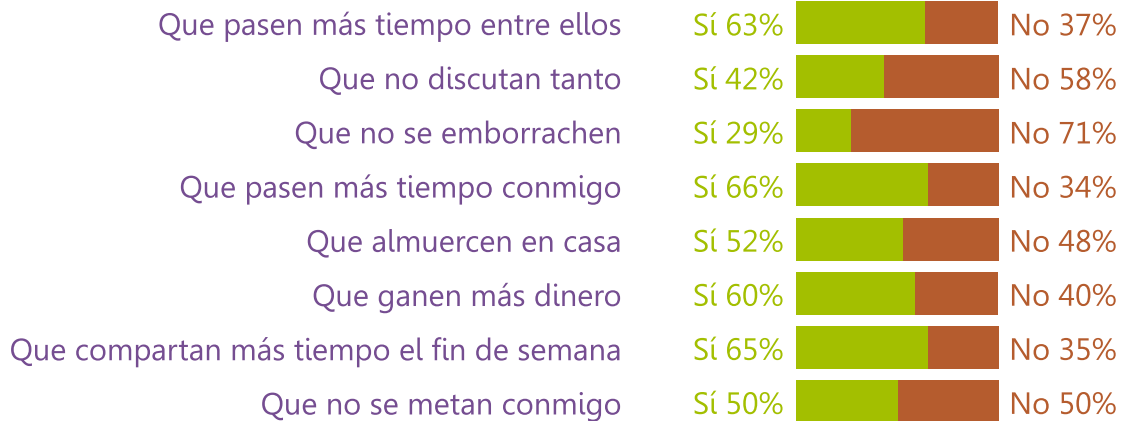


Relación

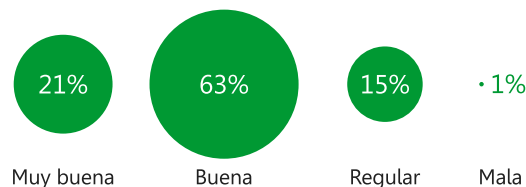
¿Cómo es la relación con tus padres?






¿Qué cosas les pedirías a tus padres?

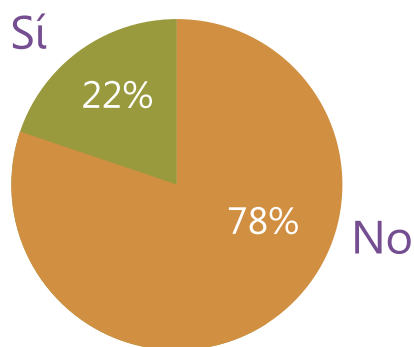


¿Cómo consideras que es la relación con tus profesores?



Sustancia	Edad promedio del 1er consumo	¿Consumes?	¿Con qué frecuencia consumes?
 Cigarrillo	15 años	Sí 23% No 77%	
 Drogas	14 años	Sí 3% No 97%	Menos de una vez al mes 2% Ya no lo hago 98%
 Alcohol	15 años	Sí 20% No 80%	Menos de una vez al mes 87% Una vez al mes 8% Dos veces al mes 5%

 ¿Alguna vez has perdido el control como consecuencia de haber consumido en exceso alcohol?



Alguna vez has tenido relaciones sexuales




Sí 19%

No 81%

Edad media de la primera relación	15 años	
¿Con quién tuviste tu primera relación?	Enamorado(a) 87%	Otra persona 13%
¿Tienes una vida sexual activa?	Sí 47%	No 53%
¿Te arrepientes de haber iniciado tan temprano?	Sí 28%	No 72%
	Hombres 10%	Mujeres 40%

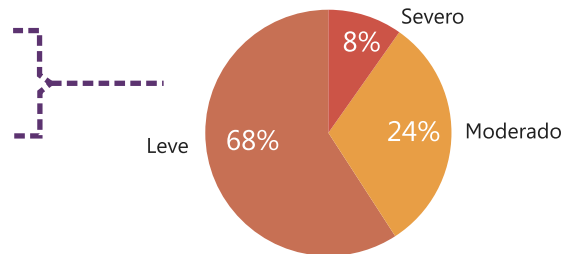
¿Alguna vez has sido víctima de maltrato verbal en casa?



Hombres

Sí 47%

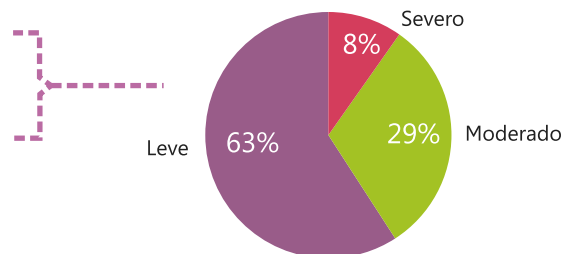
No 53%




Mujeres

Sí 48%

No 52%



¿Alguna vez has sido víctima de maltrato físico en casa?



Hombres

Sí 26%

No 74%



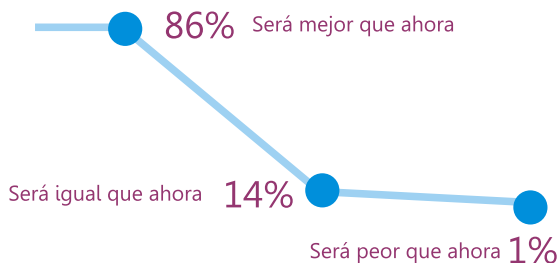
Mujeres

Sí 24%

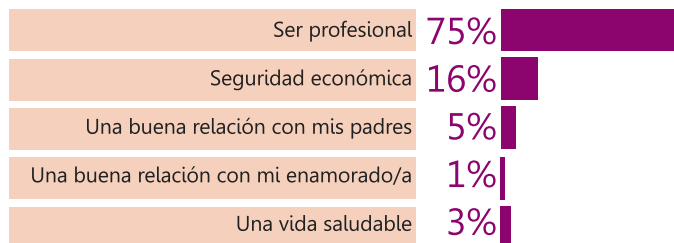
No 76%



¿Cuál es tu percepción sobre tu futuro?



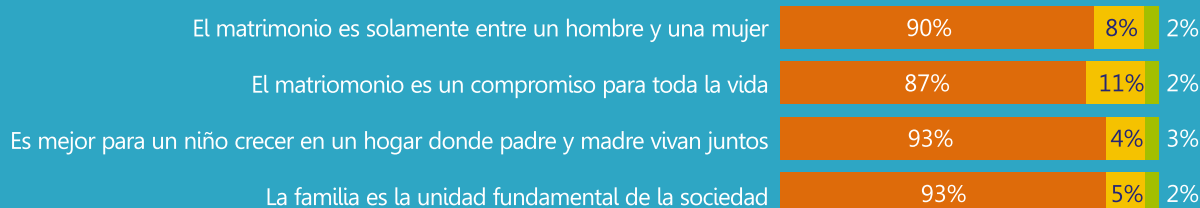
¿Cuál sería tu primera opción como meta en la vida?



¿Alrededor de cuáles opciones debería estar centrada la sociedad?

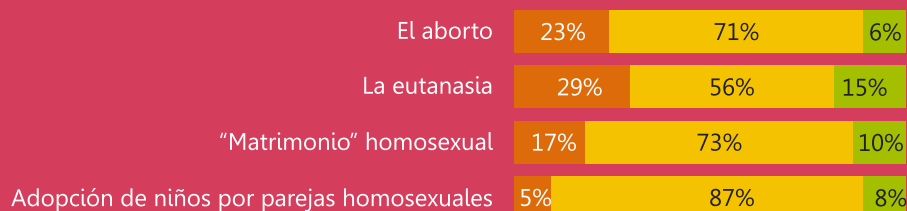
		Edad	13	14	15	16	17
Estado	12%		13%	23%	22%	22%	20%
Familia	65%		21%	21%	21%	21%	15%
Iglesia	10%		21%	19%	32%	14%	14%
Individuos	5%		24%	14%	16%	32%	14%
Empresas	1%						
Colegio	6%		20%	20%	23%	23%	14%
No sabe / no opina	1%						

¿Qué tan de acuerdo estás con las siguientes afirmaciones?



De acuerdo ● En desacuerdo ● No sabe / no opina ●

¿Qué tan de acuerdo estás con las siguientes temas?



De acuerdo ● En desacuerdo ● No sabe / no opina ●

Tipo de estudio:	Descriptivo
Periodo de aplicación:	15 de mayo al 2 de junio de 2015
Universo de la población:	Adolescentes de 13 a 17 años de Arequipa Metropolitana.
Tamaño de muestra:	802 adolescentes.
Nivel de confianza:	95%, con un margen de error de +/-3.4%
Tipo de Muestreo:	Muestreo bietápico y estratificado por tipo de colegio
Metodología:	Para los resultados del estudio, se utilizó un factor de expansión para reflejar las proporciones poblacionales por tipo de colegio

Tipo de colegio	Frecuencia	Porcentaje
Privada-A	60	7%
Privada-B	161	20%
Privada-C	165	21%
Privada-Parroquia	72	9%
Pública-En convenio	156	19%
Pública-Sector Educación	188	23%
Total	802	100%



Universidad Católica
San Pablo



INSTITUTO PARA
EL MATRIMONIO
Y LA FAMILIA

Somos un instituto universitario católico dedicado a la investigación que desde la perspectiva de familia busca renovar la cultura a través de la generación y transmisión del conocimiento orientado a fortalecer la vida conyugal y la institución familiar contribuyendo de esta manera al desarrollo de la persona y la sociedad.

Para más información, comunicación y gestión de entrevistas

Instituto para el Matrimonio y la Familia
Universidad Católica San Pablo
Campus San Lázaro - Edificio P. José de Acosta
Quinta Vivanco s/n - Urb. Campiña Paisajista, Arequipa - Perú
(054) 605611 - 605600 anexo 547
familia@ucsp.edu.pe
ucsp.edu.pe/imf