



♥ 2k

V BARÓMETRO

ESTADO Y OPINIÓN DEL

ADOLESCENTE



Universidad Católica
San Pablo



INSTITUTO PARA
EL MATRIMONIO
Y LA FAMILIA

BARÓMETRO DEL ADOLESCENTE

ÍNDICE

Presentación	3
Datos generales	4
Estructura y composición familiar	5
Dinámica familiar	7
Dinámica escolar	8
Medios de comunicación	9
Medios electrónicos y uso de redes sociales	10
Violencia en la familia	11
Conductas de riesgo	12
Sexualidad y problemas emocionales	13
Percepción de futuro y opiniones	14
Ficha técnica	15

PRESENTACIÓN

El Instituto para el Matrimonio y la Familia de la Universidad Católica San Pablo enfoca su labor en la investigación con la finalidad de generar un mayor conocimiento sobre la implicancia del matrimonio y la familia en la sociedad; dicho conocimiento se fundamenta en una bien documentada evidencia científica. En virtud de ello, presentamos el V Barómetro "Estado y opinión de los adolescentes de Arequipa". Se trata de un estudio en formato infográfico, el cual analiza una muestra representativa de adolescentes de Arequipa metropolitana (n= 834). Los temas investigados fueron la estructura y dinámica familiar; así como la dinámica escolar. Otros tópicos analizados fueron la violencia dentro del hogar, las conductas de riesgo como son el consumo de alcohol y sustancias adictivas, así como la vida sexual y algunos problemas emocionales que puedan afrontar los adolescentes. Por otro lado, también se indagó sobre el uso de las redes sociales, la opinión sobre los medios de comunicación y la percepción del futuro.

Dentro de los hallazgos más importantes encontramos que el 97% de los adolescentes en Arequipa metropolitana tiene a sus dos progenitores vivos y de esta muestra el 80% vive junto a sus dos padres. Por otro lado, encontramos que la mayoría de adolescentes que no vive con ambos padres cohabita solo con su madre (52%) o con su madre y su nueva pareja (18%), mientras que el 17% vive solo con su padre. Así mismo, el 62% de adolescentes que no vive con ambos padres refiere sentir tristeza por este hecho. Otro dato interesante es que 87% de adolescentes tiene hermanos, de este grupo el 33% tiene un hermano, el 37% tiene dos, el 17% tiene 3 y el 13% tiene 4 o más hermanos.

Respecto a la dinámica familiar, el 61% de evaluados refirió que su familia es unida o muy unida. Sin embargo, al consultárseles sobre qué les pedirían a sus padres, el 84% de adolescentes refirió que desean que sus padres pasen más tiempo con ellos y el 79% que almuercen en casa, lo cual estaría contradiciendo la percepción de la unidad familiar. En cuanto al tema de la violencia

dentro de la familia, el 58% de adolescentes indicaron que hay peleas entre sus padres. Así mismo, el 26% de mujeres y 35% de varones indicaron que fueron víctimas de maltrato verbal; además el 10% de mujeres y 11% de varones refirieron ser víctimas de maltrato físico.

En cuanto a las conductas de riesgo, la sustancia más consumida por los adolescentes fue el alcohol, puesto que el 28% de varones y 14% mujeres alguna vez lo ha consumido, siendo los 14 años la edad promedio del primer consumo. Para el caso de la sexualidad, el 31% de varones y 10% de mujeres declaró haberse iniciado sexualmente, siendo motivados mayormente por la curiosidad o el vínculo afectivo con su pareja. Un dato preocupante es que el 22% de mujeres y el 14% de varones alguna vez pensaron en suicidarse; además el 13% de mujeres y 6% de varones alguna vez lo intentó, motivados principalmente por problemas familiares (64%).

Al ser consultados sobre el uso de redes sociales, un mayor porcentaje de adolescentes indicó que utilizan Facebook (90%) y Whatsapp (81%), usando generalmente el celular para conectarse (64%). Respecto a las preferencias musicales de los adolescentes, la mayoría de ellos escucha reguetón (49%) o música electrónica (39%). Así mismo, el 44% de evaluados ve algún reality de competencia y el 62% de ellos admira a alguno de los competidores. En cuanto a sus metas en la vida, la mayoría de adolescentes quiere ser profesional (73%). Además, la mayor parte de evaluados indicó que es mejor para un niño crecer con sus dos padres (91%), que la familia es la unidad fundamental de la sociedad (90%) y que el matrimonio es solo entre hombre y mujer (87%).

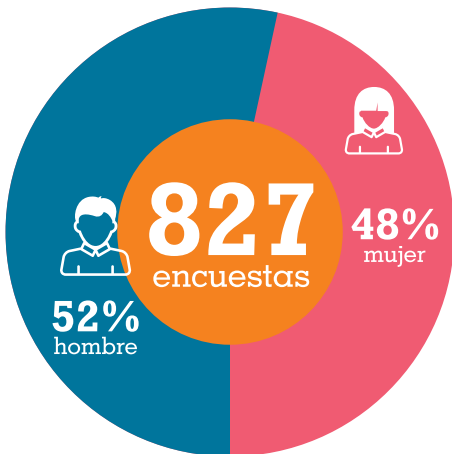
Renzo Rivera
Asistente de investigación del Instituto
para el Matrimonio y la Familia

Rodolfo J. Castro Salinas
Director del Instituto para el Matrimonio y la Familia

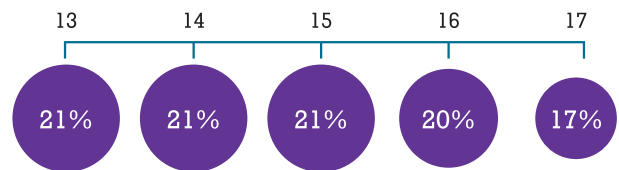
DATOS GENERALES




Sexo



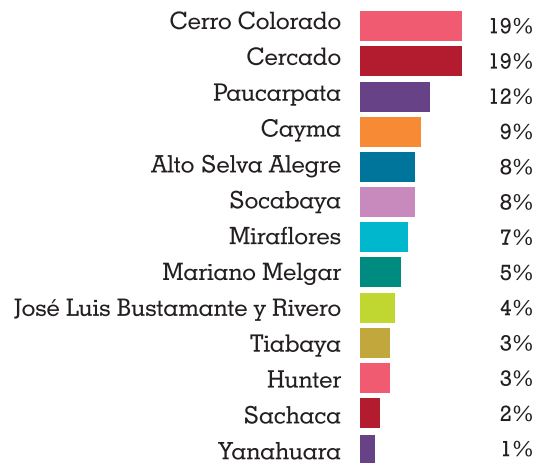
Edad



Ciudad de nacimiento



Distrito

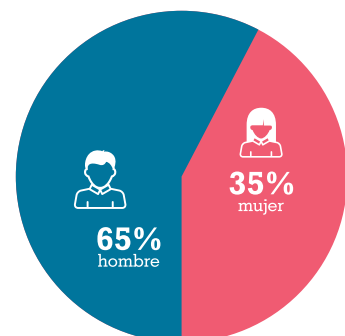


Actualmente te dedicas a

92%
solo estudiar



8%
estudiar y trabajar



ESTRUCTURA Y COMPOSICIÓN FAMILIAR



¿Tu papá y mamá están vivos?



97%
ambos



2%
solo mamá



1%
solo papá



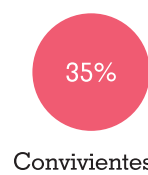
20%
no viven juntos



80%
viven juntos



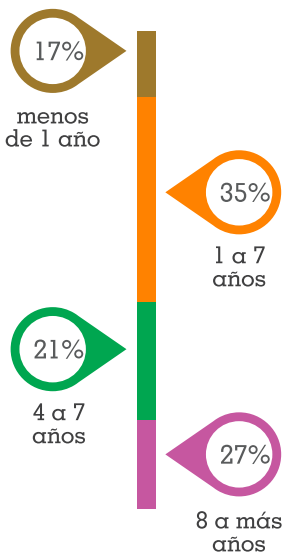
Estado civil de tus padres



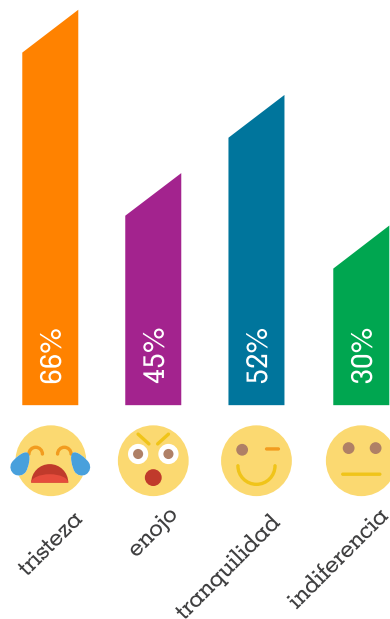
1%

Separados/
divorciados

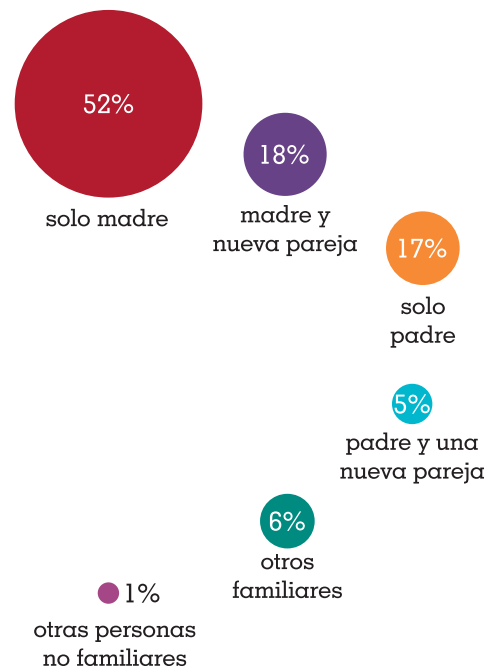
Tiempo que no vives con ambos padres



Que tus papás no vivan juntos te hace sentir



Hijos de padres que no viven juntos, cohabitan con...

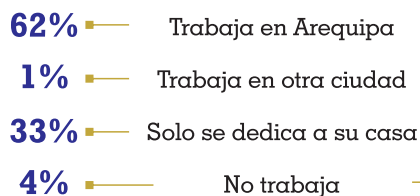


ESTRUCTURA Y COMPOSICIÓN FAMILIAR

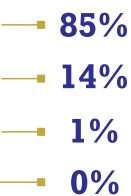


Condición laboral de los padres

Madre



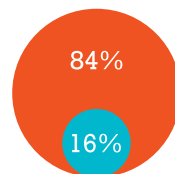
Padre



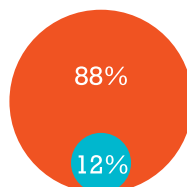
Parientes y familia extensa

● Sí
● No

¿Visitas o recibes la visita de tus parientes?



¿Puedes contar con el apoyo de tus parientes ante alguna dificultad?



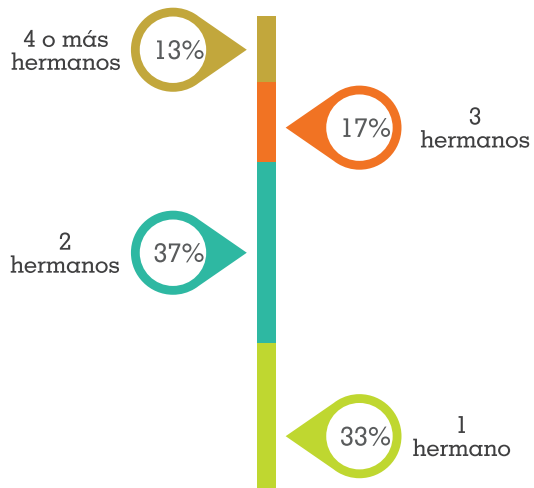
¿Tienes hermanos?



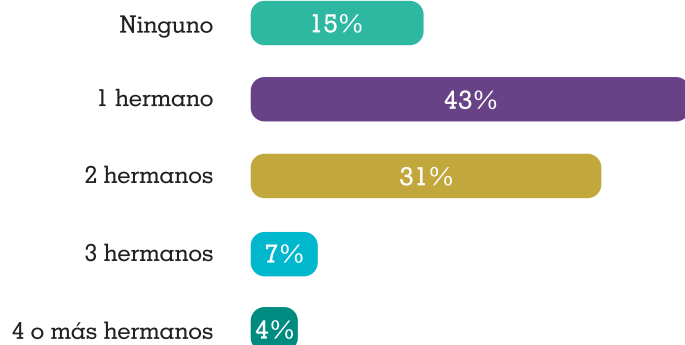
Sí
87%

No
13%

¿Cuántos hermanos tienes?



Cantidad de hermanos menores de 18 años

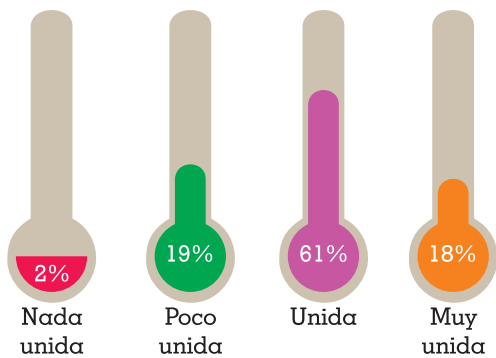


DINÁMICA FAMILIAR

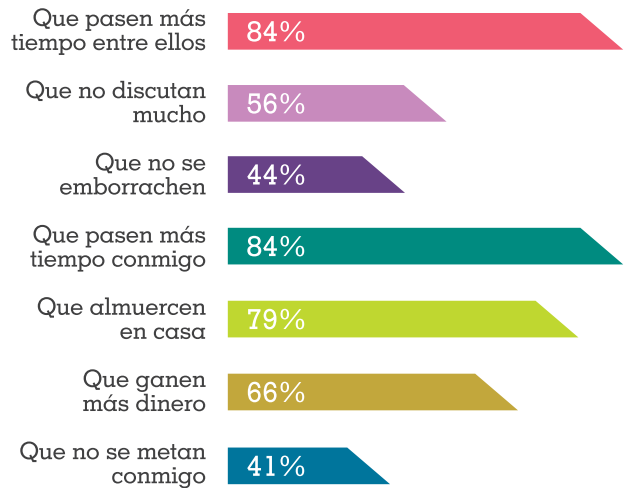


UNIDAD

¿Qué tan unida es tu familia?

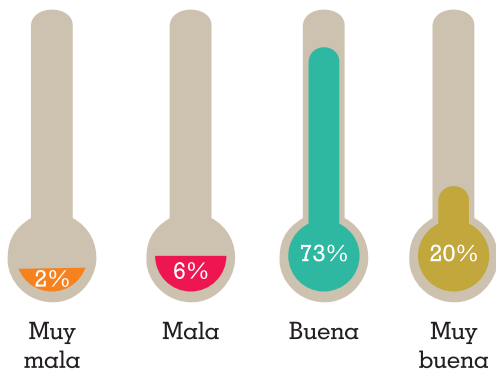


¿Qué cosas le pedirías a tus padres?



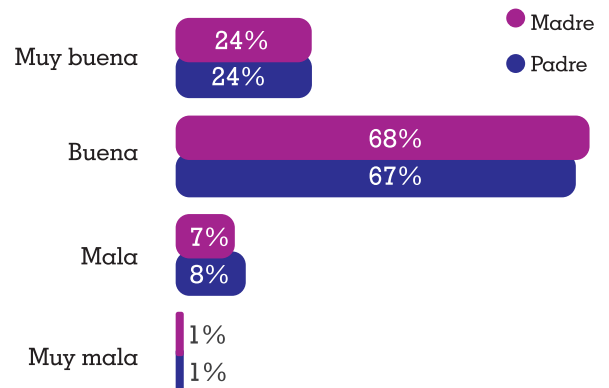
COMUNICACIÓN

¿Cómo consideras que es la comunicación entre tus padres/apoderados?



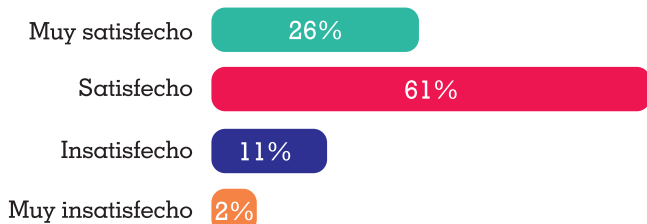
RELACIÓN

¿Cómo es la relación con tus padres?

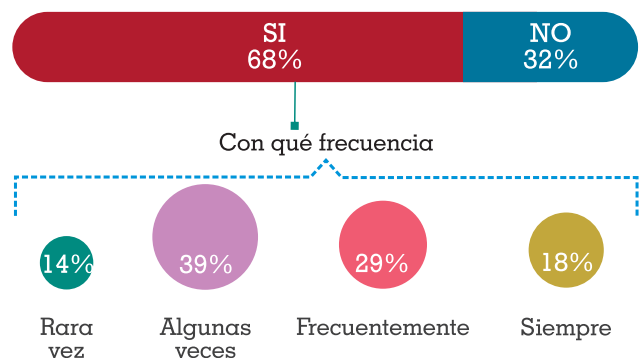


SATISFACCIÓN

¿Qué tan satisfecho estás con tu familia?



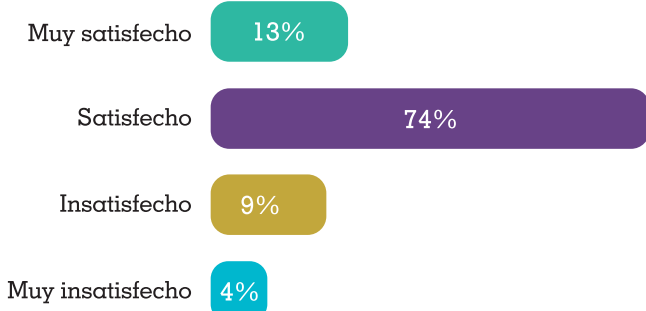
¿Se toma en cuenta tu opinión en casa?



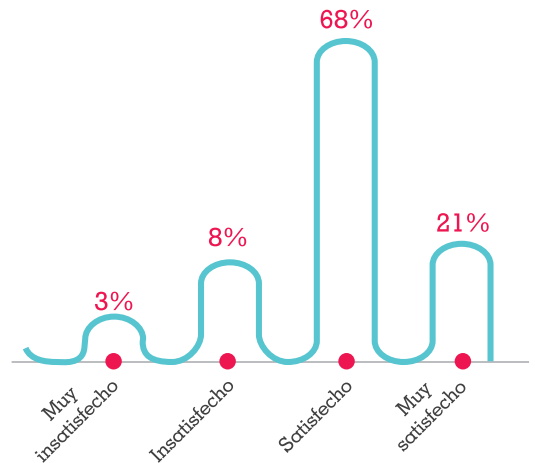
DINÁMICA ESCOLAR



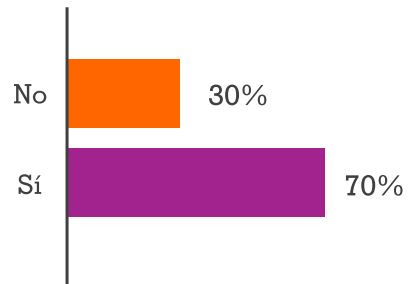
Satisfacción con la relación con los profesores



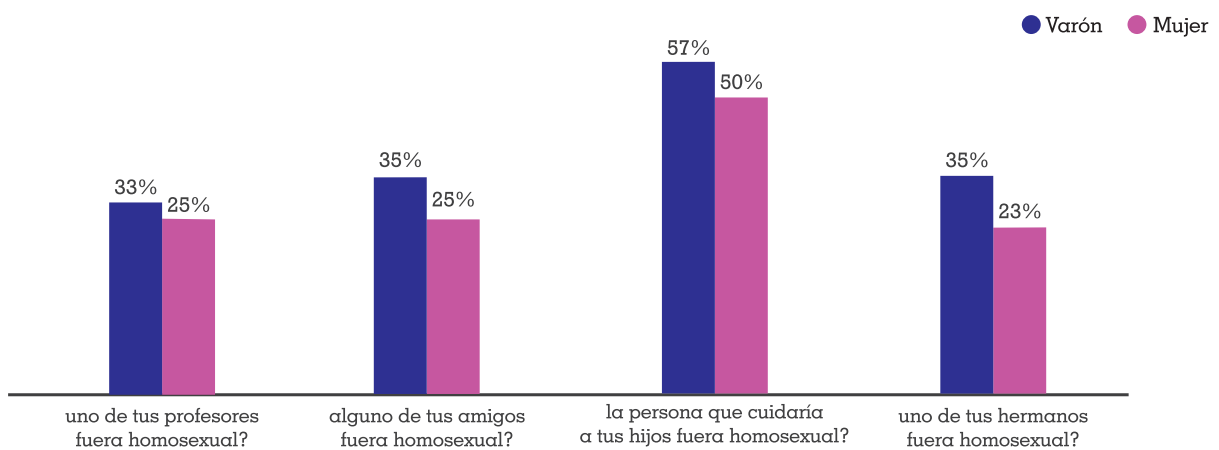
Satisfacción con la relación con los compañeros



Tus amigos estudian en el mismo colegio

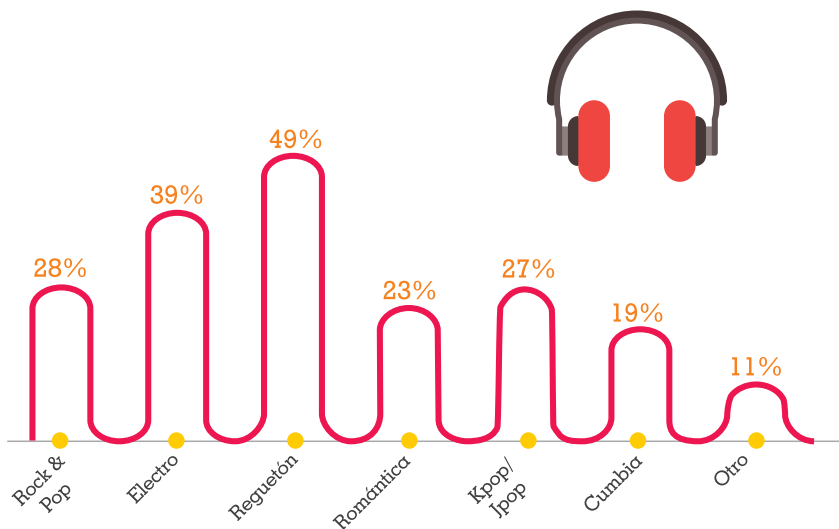


¿Tendrías algún problema si

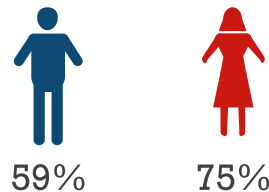


MEDIOS DE COMUNICACIÓN

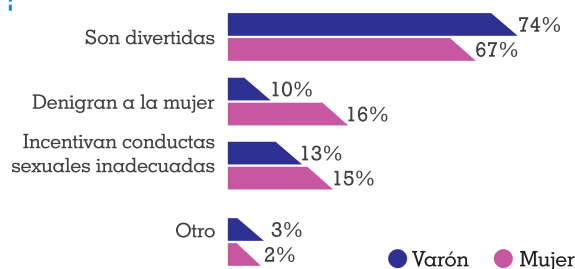
¿Qué tipo de música escuchas?



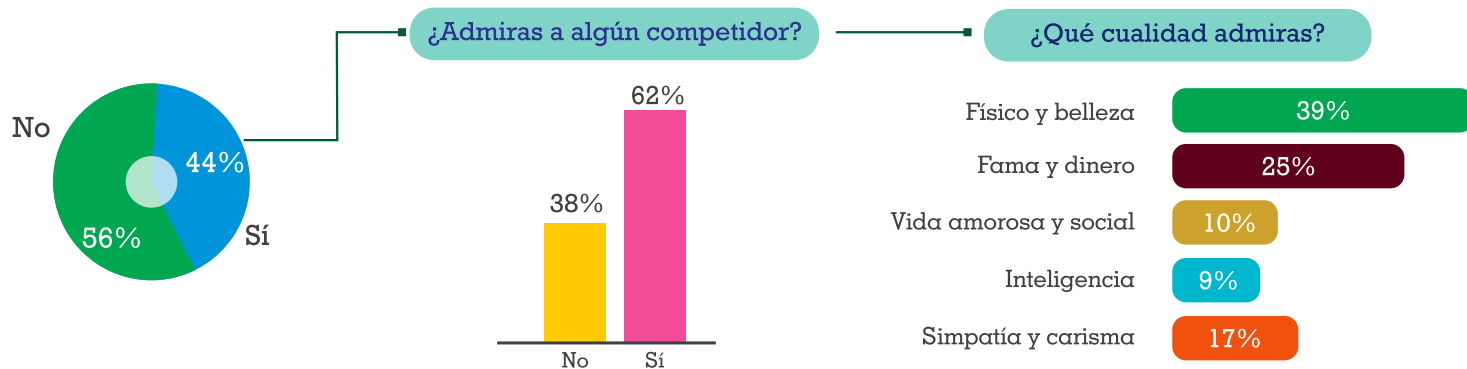
¿Sí le prestas atención a la letra de las canciones?



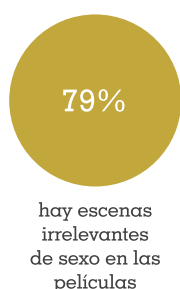
Opinión sobre la letra de las canciones



¿Ves algún reality de competencia?



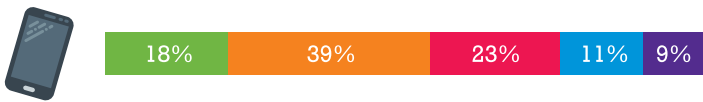
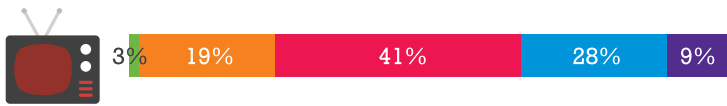
Respecto a cómo tratan la sexualidad los medios de comunicación consideras que...



MEDIOS ELECTRÓNICOS Y USO DE REDES SOCIALES

¿Cuántas horas al día las usa?

- 6 o más
- 3 a 5
- 1 a 2
- Menos de 1
- Nada



Uso de redes sociales



Facebook

90%



Whatsapp

81%



Instagram

45%



Twitter

31%



Snapchat

25%



Tinder

10%

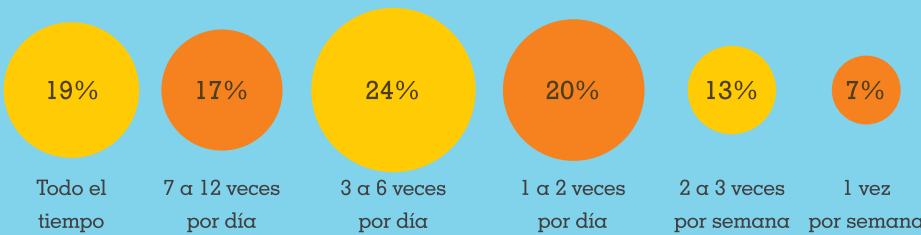
Otra

7%

Ninguna

3%

Frecuencia de uso de redes sociales



¿Mis datos en redes sociales son verdaderos?



He chateado con desconocidos



Lugar de conexión a redes sociales



Casa

28%



Celular

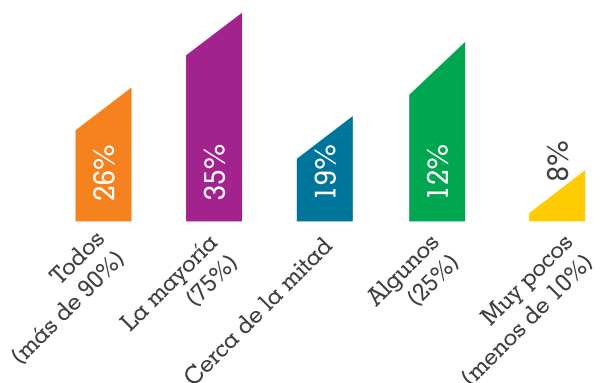
64%



Cabina

8%

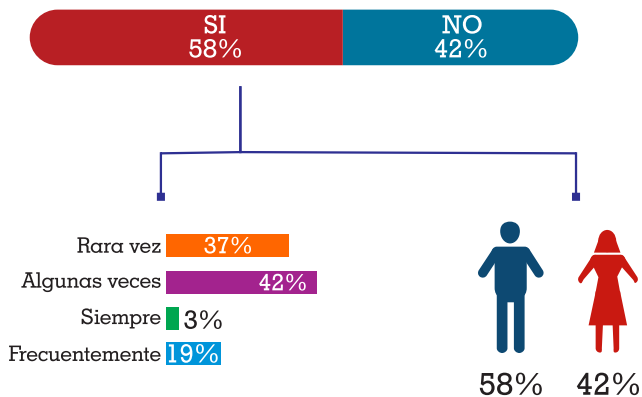
Contactos que conoces en persona



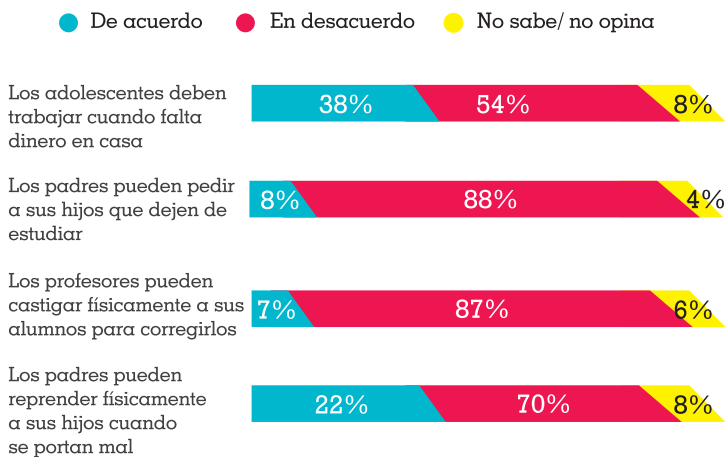
VIOLENCIA EN LA FAMILIA



¿Hay peleas entre los padres?

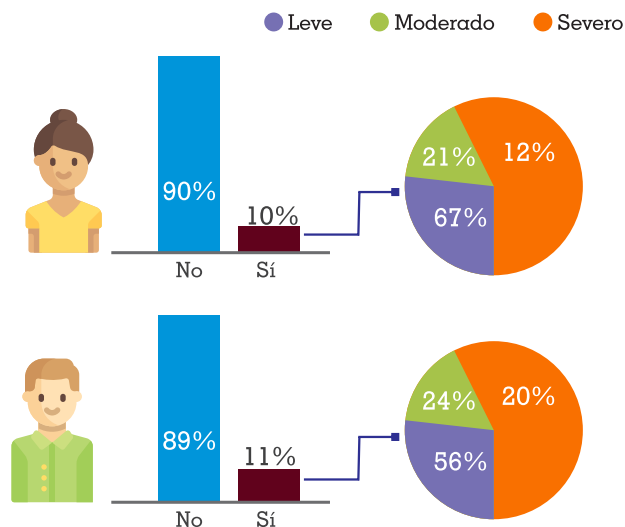
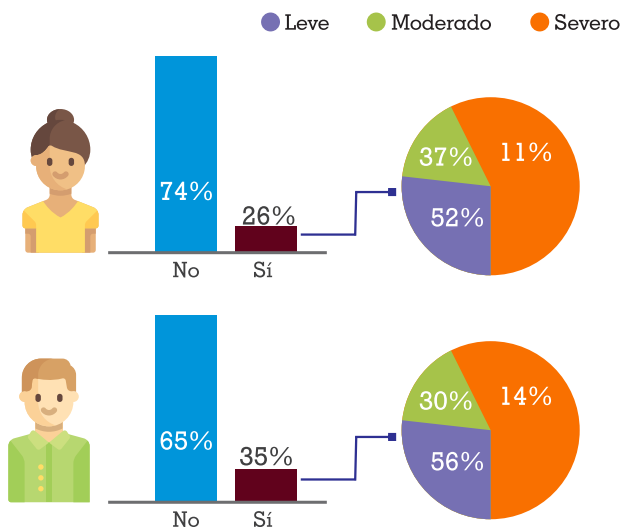


¿Estás de acuerdo con las siguientes afirmaciones?

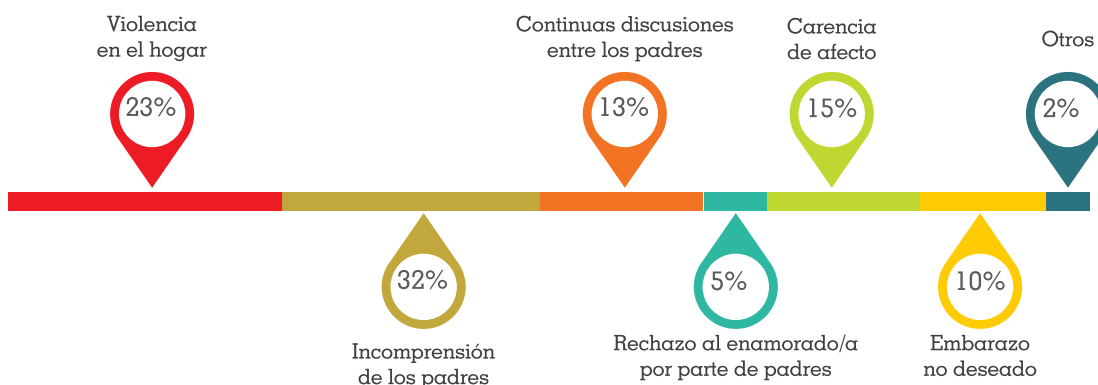


Maltrato verbal

Maltrato físico



Motivos por los que los adolescentes se van de casa



CONDUCTAS DE RIESGO

Sustancia

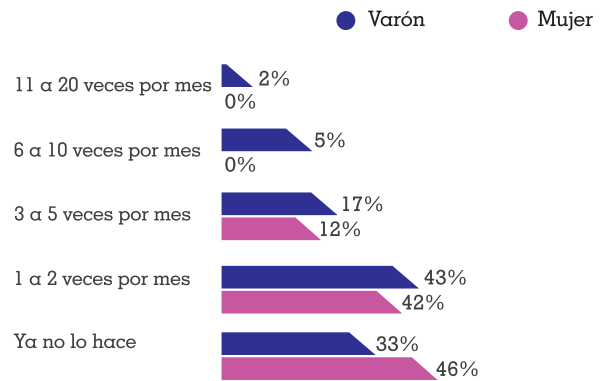
Sexo

Edad de inicio

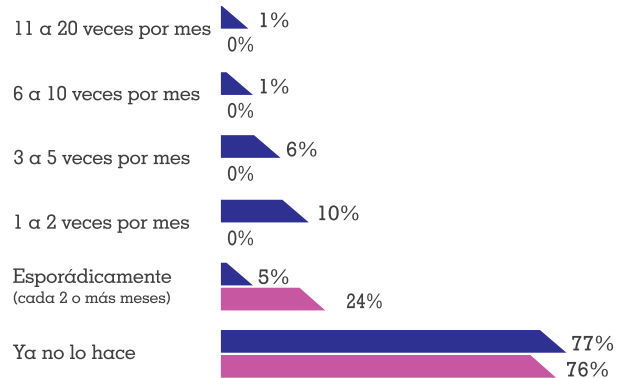
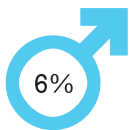
Frecuencia de consumo



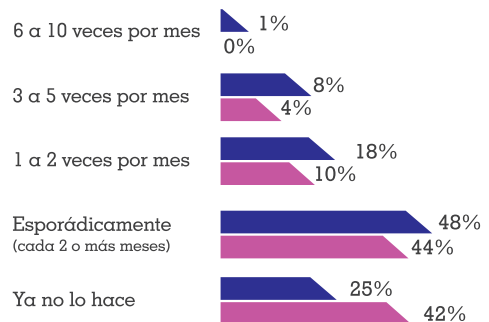
Cigarrillos



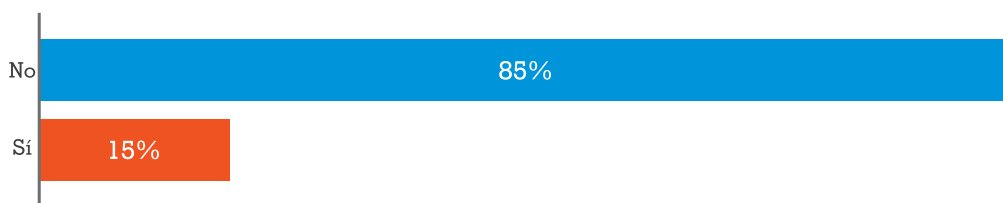
Drogas ilegales



Alcohol



¿Alguna vez perdiste el control por haber bebido demasiado?



SEXUALIDAD Y PROBLEMAS EMOCIONALES

¿Tuviste relaciones sexuales?



31%

14 años



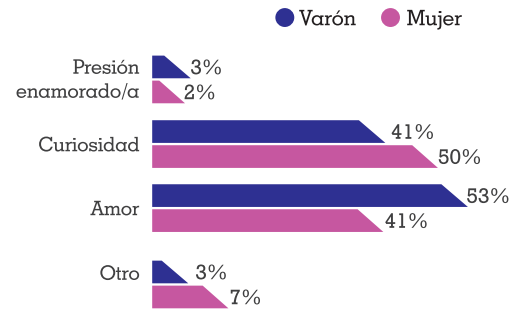
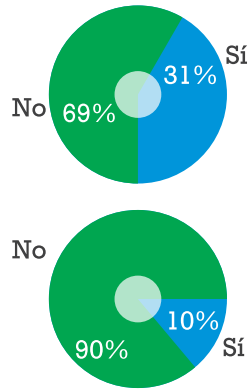
10%

15 años

Edad de inicio

Vida sexual activa

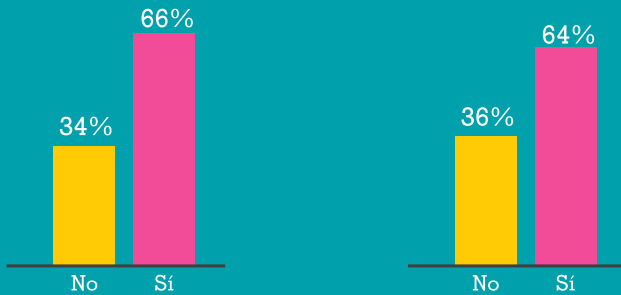
Motivación



Problemas emocionales y suicidio

¿Te has sentido solo a pesar de estar rodeado de gente?

¿Te has sentido muy triste alguna vez?



¿Qué haces cuando te sientes muy triste?



SUICIDIO

Pensó

Intentó



14%

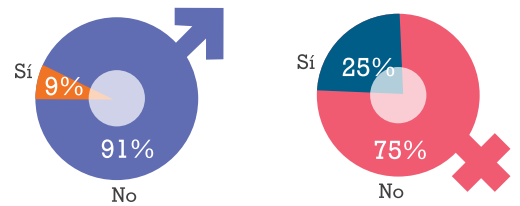
6%



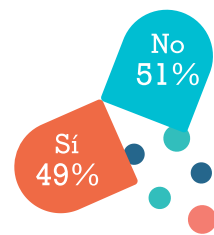
22%

13%

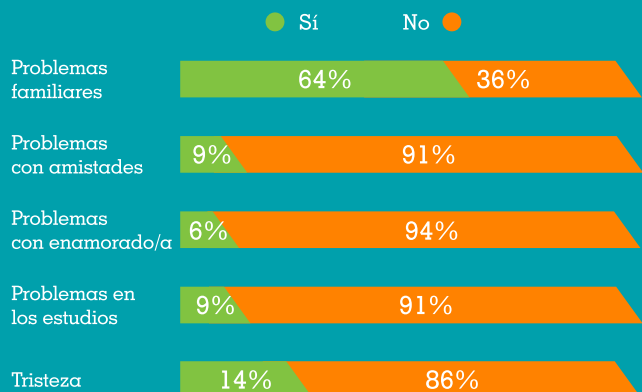
¿Te arrepientes de haber iniciado tu vida sexual?



¿Estás de acuerdo con el uso de la pastilla del día siguiente?



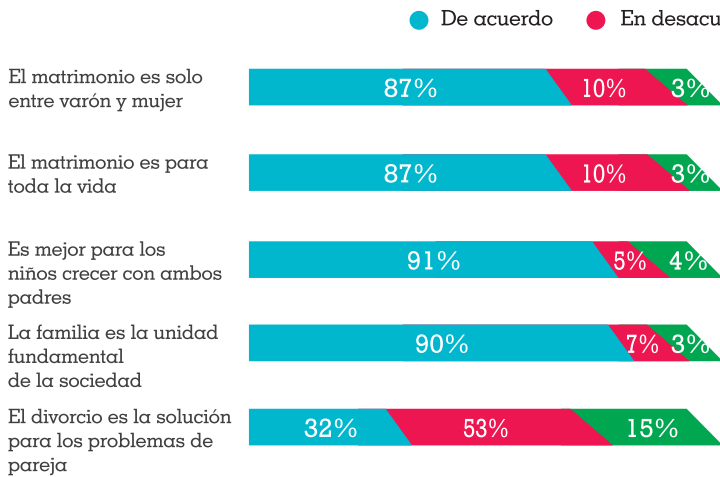
Motivos que te hicieron pensar o intentar quitarte la vida



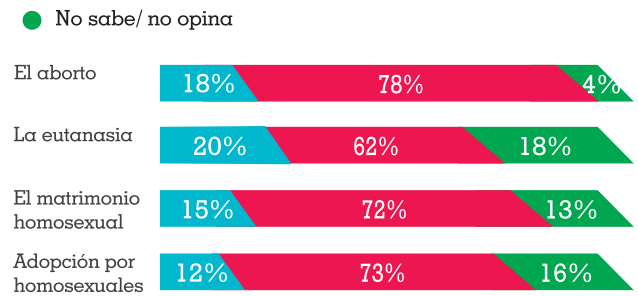
PERCEPCIÓN DE FUTURO Y OPINIONES



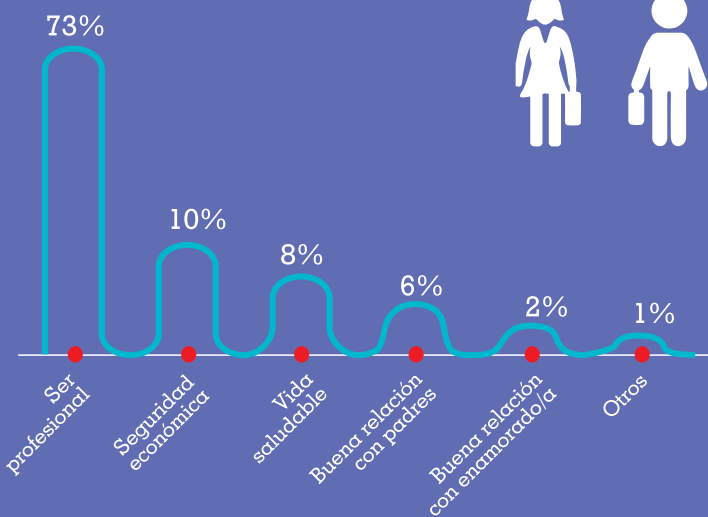
¿Qué tan de acuerdo estás con las siguientes afirmaciones?




¿Qué tan de acuerdo estás con los siguientes temas?



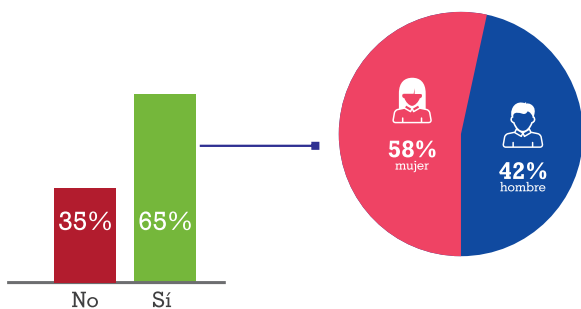
Metas



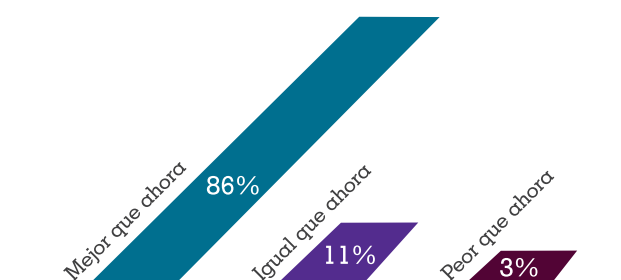
La sociedad debe centrarse en



¿Estás al tanto de los acontecimientos políticos?



Percepción del futuro



FICHA TÉCNICA

Tipo de estudio:	Descriptivo
Periodo de aplicación:	25 de abril al 18 de mayo del 2018
Universo de la población:	Adolescentes de 13 a 17 años de Arequipa metropolitana
Tamaño de muestra:	834 adolescentes
Nivel de confianza:	95%, con un margen de error de +/- 3.4%
Tipo de muestreo:	Muestreo bietápico y estratificado por tipo de colegio
Metodología:	Para los resultados del estudio se utilizó un factor de expansión para reflejar las proporciones poblacionales por tipo de colegio

Tipo de colegio	Frecuencia	Porcentaje
Privado A	62	7%
Privado B	148	18%
Privado C	191	23%
Privado – parroquial	48	6%
Público en convenio	108	13%
Público sector educación	277	33%
Total	834	100%



Universidad Católica
San Pablo



INSTITUTO PARA
EL MATRIMONIO
Y LA FAMILIA

Somos un instituto universitario católico dedicado a la investigación que desde la perspectiva de familia busca renovar la cultura a través de la generación y transmisión del conocimiento orientado a fortalecer la vida conyugal y la institución familiar contribuyendo de esta manera al desarrollo de la persona y la sociedad.

Para más información, comunicación y gestión de entrevistas

Instituto para el Matrimonio y la Familia
Universidad Católica San Pablo
Campus San Lázaro - Edificio P. José de Acosta
Quinta Vivanco s/n - Urb. Campiña Paisajista, Arequipa - Perú
(054) 605630 anexo 547
familia@ucsp.edu.pe
ucsp.edu.pe/**imf**