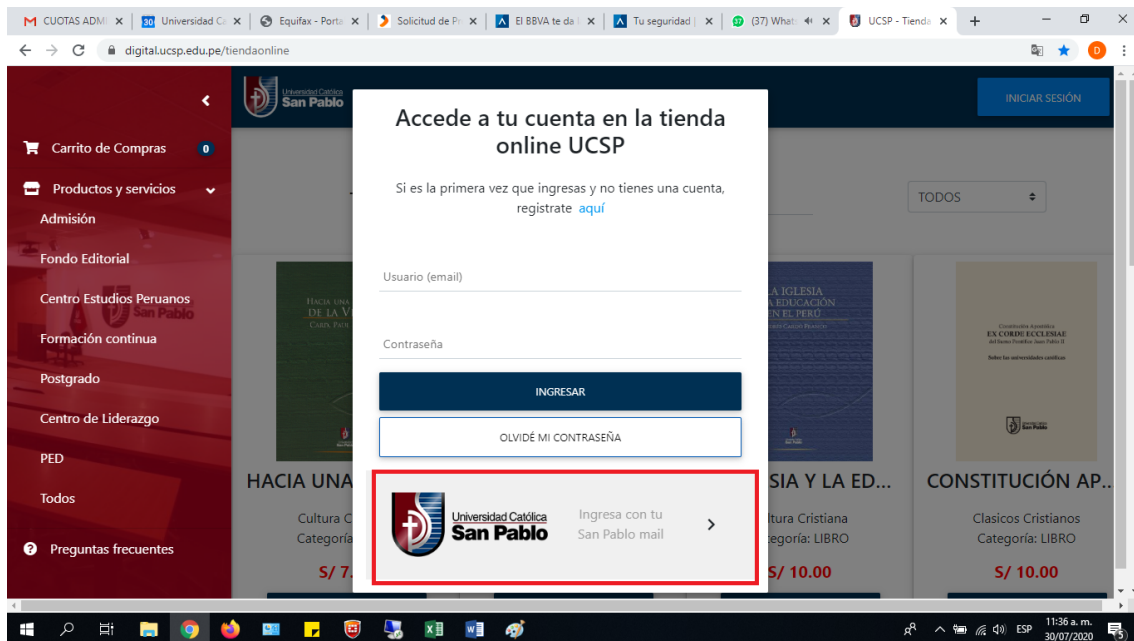


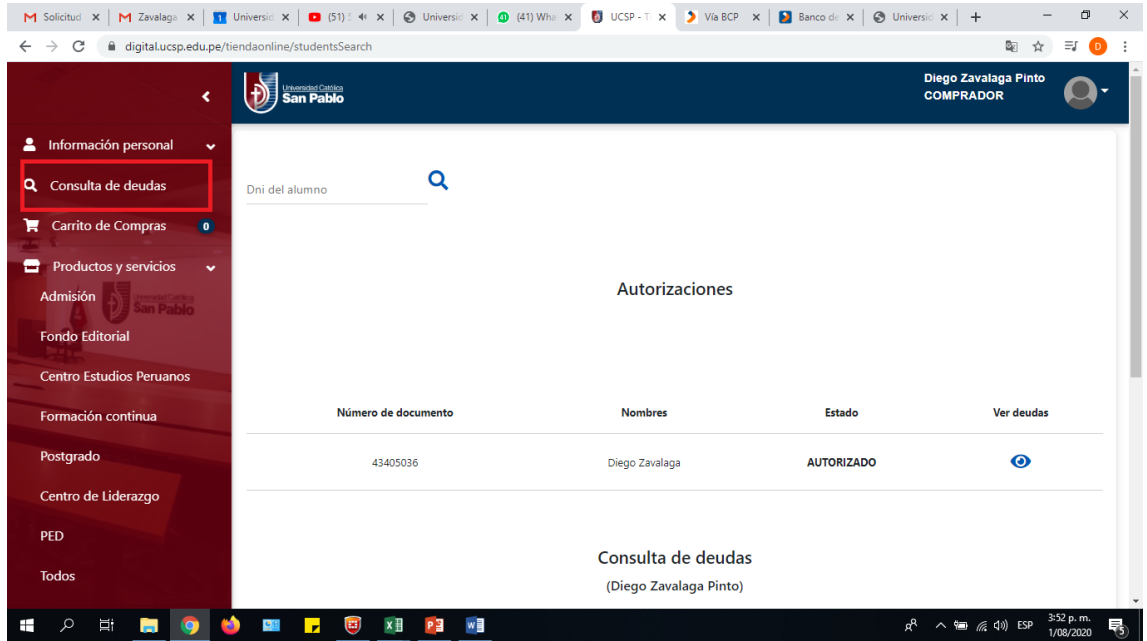
1. Haces click en iniciar sesion



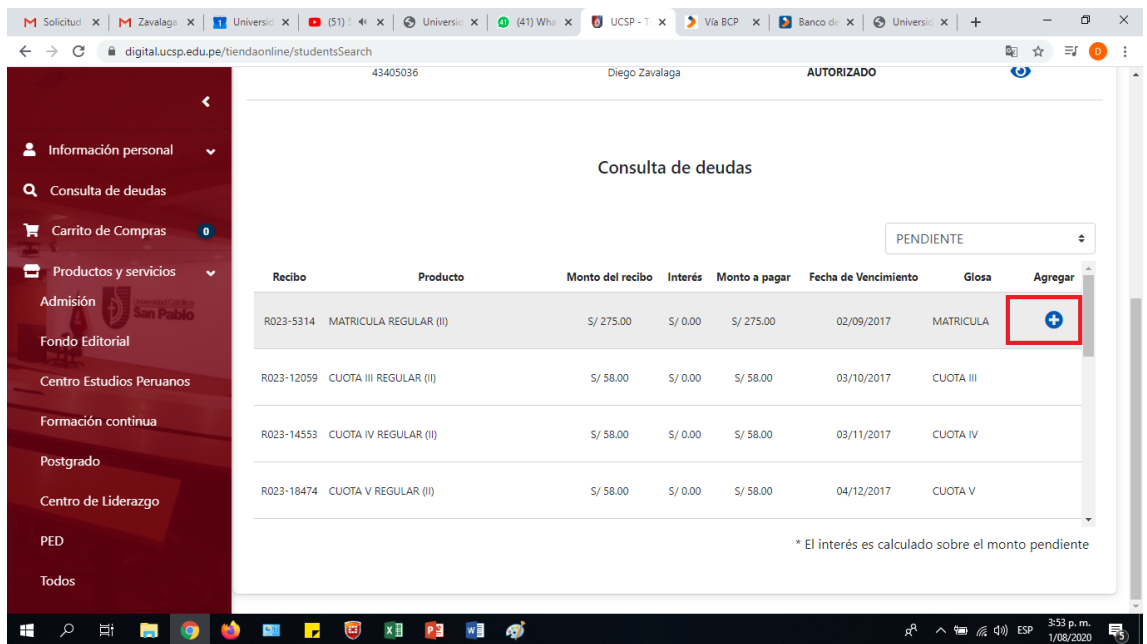
2. Haces click en el logo de la UCSP e ingresas con tu san pablo mail y su contraseña



3. Haces click en consulta de deudas



4. Agregas las cuotas que deseas pagar



5. Haces click en carrito de compras

Se agregó el producto al carrito de compras.

Número de documento	Nombres	Estado	Ver deudas
43405036	Diego Zavalaga	AUTORIZADO	Ver deudas

Consulta de deudas

PENDIENTE

Producto/Servicio	Monto	Cantidad	Total
R023-14553 CUOTA IV REGULAR (II)	S/ 58.00	S/ 0.00	S/ 58.00
R023-18474 CUOTA V REGULAR (II)	S/ 58.00	S/ 0.00	S/ 58.00
R023-41719 MATRICULA REGULAR (II)	S/ 275.00	S/ 0.00	S/ 275.00

6. Haces click en finalizar compra

Carrito

Producto/Servicio	Monto	Cantidad	Total
MATRICULA REGULAR (II) (Diego Zavalaga Pinto)	S/ 275.00	1	S/ 275.00

Total del carrito

Subtotal S/ 275.00

Total **S/ 275.00**

FINALIZAR COMPRA

7. Llenas los datos

The screenshot shows a web browser window with the URL `digital.ucsp.edu.pe/tiendaonline/billingDataPage`. On the left is a dark red sidebar with navigation options: Información personal, Consulta de deudas, Carrito de Compras, Productos y servicios, Admisión, Fondo Editorial, Centro Estudios Peruanos, Formación continua, Postgrado, Centro de Liderazgo, PED, and Todos. The main content area has a white background. At the top, there's a dropdown menu for 'Peru' and a 'Ciudad (*)' field. Below are three input fields: 'Seleccione una opción' (dropdown), 'Dirección de facturación (*)', and 'Teléfono móvil (*)'. A 'Correo (*)' field contains 'dzavalaga@ucsp.edu.pe'. The 'Medio de pago' section has a radio button selected for 'Pago con tarjeta (Visa / Mastercard / Amex)' and logos for VISA, Mastercard, and Amex. At the bottom, there's a checkbox for 'Acepto la Política de Privacidad y Términos de Servicio (*)' and a red 'PROCEDER' button.

8. Llenar los datos y pagar

The screenshot shows the same web browser window, but now a modal window titled 'Tienda Online' is open. The modal has a white background and a dark red header with the UCSP logo. It contains several input fields: 'Número de Tarjeta', 'Mes / Año', 'CVV', 'Pagar en Cuotas' (dropdown), and 'Correo Electrónico'. At the bottom of the modal is a large teal button that says 'Pagar S/ 275.00 PEN'. In the background, the main page is dimmed, showing a 'Comprobante de pago' section with 'Recibo' selected and 'Factura' as an option. There's also a 'Datos personales' section with fields for 'Tipo de documento (*)', 'DNI', 'Número de documento (*)', 'Nombre completo(*)', 'País (*)', and 'Ciudad (*)'. A table on the right shows 'Producto / Servicio' and 'Total' for 'MATRICULA REGULAR (II) x1' with a total of S/ 275.00.