

Manual de trámites de Retiro de Cursos

1. Acceder al Portal Académico, en la ficha “Alumno”, en la opción “Trámites”, “Ingresar Trámites”:



Universidad Católica
San Pablo

:: Información General :: **Alumno**

Nombre(s)

Apellidos

Nombre de Usuario

Correo

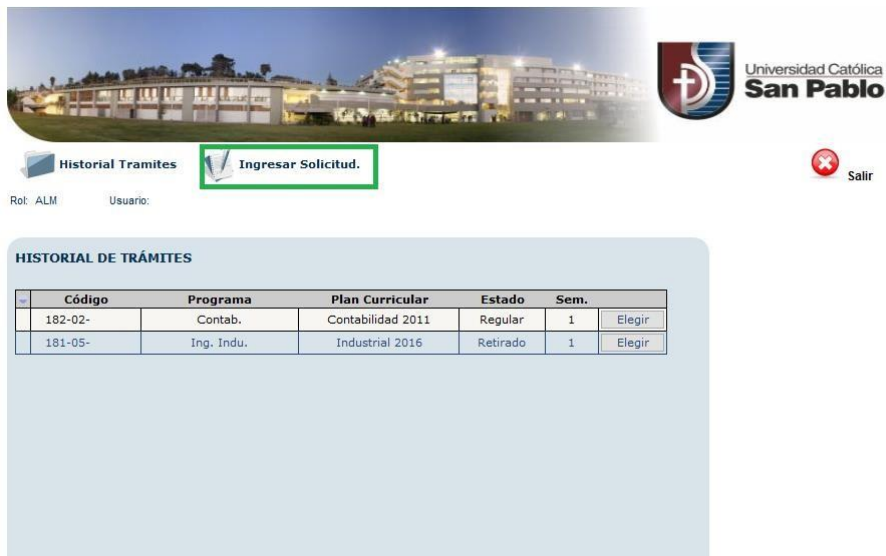
Código para Pago en Bancos

NN

ALUMNO

- ▷ Asistencias
- ▷ Avance Curricular Alumno
- ▷ Constancia de Matrícula
- ▷ Consolidado de Notas
- ▼ Cursos de Reforzamiento
 - ▷ Inscripción a Cursos
- ▷ Evaluaciones
- ▷ Ficha de Autoevaluación
- ▷ Matrículas 2018-02
- ▷ Ranking Ingles
- ▼ Tutorías
 - ▷ Datos del Tutor
- ▼ Trámites
 - ▷ Historial de Trámites
 - ▷ **Ingresar Trámites**

2. Saldrá una ventana emergente con las siguientes opciones (*Importante: Verificar que su explorador de internet permita ventanas emergentes en este sitio web*), hacer clic en “Ingresar Solicitud”:



Universidad Católica
San Pablo

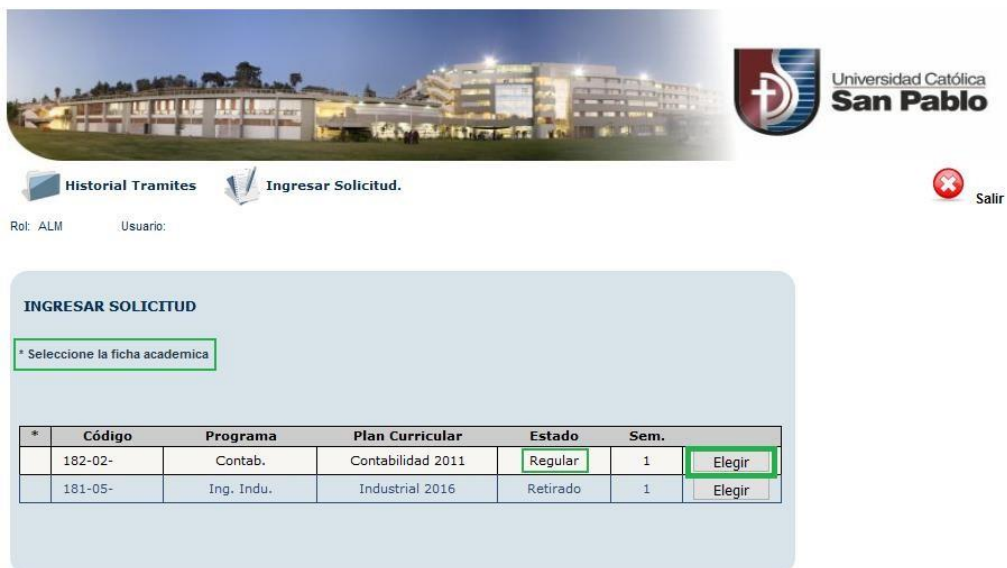
Historial Tramites **Ingresar Solicitud.** Salir

Rot: ALM Usuario:

HISTORIAL DE TRÁMITES

Código	Programa	Plan Curricular	Estado	Sem.	
182-02-	Contab.	Contabilidad 2011	Regular	1	Elegir
181-05-	Ing. Indu.	Industrial 2016	Retirado	1	Elegir

3. Seleccionar su ficha académica (*Regular*), presionando el botón “Elegir”:



Historial Tramites Ingresar Solicitud. Salir

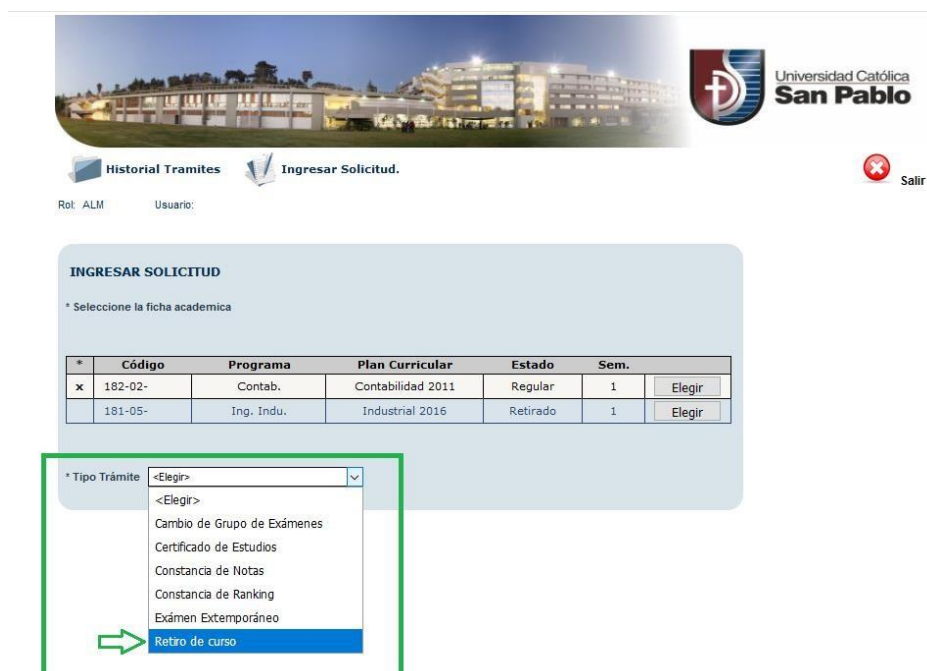
Rot: ALM Usuario:

INGRESAR SOLICITUD

* Seleccione la ficha academica

*	Código	Programa	Plan Curricular	Estado	Sem.	
	182-02-	Contab.	Contabilidad 2011	Regular	1	Elegir
	181-05-	Ing. Indu.	Industrial 2016	Retirado	1	Elegir

4. En la parte inferior se activará una lista desplegable “Tipo Trámite”, elegir la opción “Retiro de curso”:



Historial Tramites Ingresar Solicitud. Salir

Rot: ALM Usuario:

INGRESAR SOLICITUD

* Seleccione la ficha academica

*	Código	Programa	Plan Curricular	Estado	Sem.	
x	182-02-	Contab.	Contabilidad 2011	Regular	1	Elegir
	181-05-	Ing. Indu.	Industrial 2016	Retirado	1	Elegir

* Tipo Trámite

- <Elegir>
- <Elegir>
- Cambio de Grupo de Exámenes
- Certificado de Estudios
- Constancia de Notas
- Constancia de Ranking
- Exámen Extemporáneo
- Retiro de curso

5. En la siguiente ventana hacer clic en la opción “Ingresar Solicitud”:

INGRESAR SOLICITUD

* Seleccione la ficha academica

*	Código	Programa	Plan Curricular	Estado	Sem.	
x	182-02-	Contab.	Contabilidad 2011	Regular	1	Elegir
	181-05-	Ing. Indu.	Industrial 2016	Retirado	1	Elegir

* Tipo Trámite: Retiro de curso

Trámite en el que puedes retirarte de uno o más cursos de tu matrícula actual.

Ingresar Solicitud

6. En la siguiente ventana marcar los cursos de los que desea retirarse, el motivo por el que desea retirarse y presionar el botón “Enviar”

Solicitud Retiro de Cursos

Cód. Académico: 182-02-

Nombres: _____

DNI: _____

* Medio: Email

Contacto: @ucsp.edu.pe

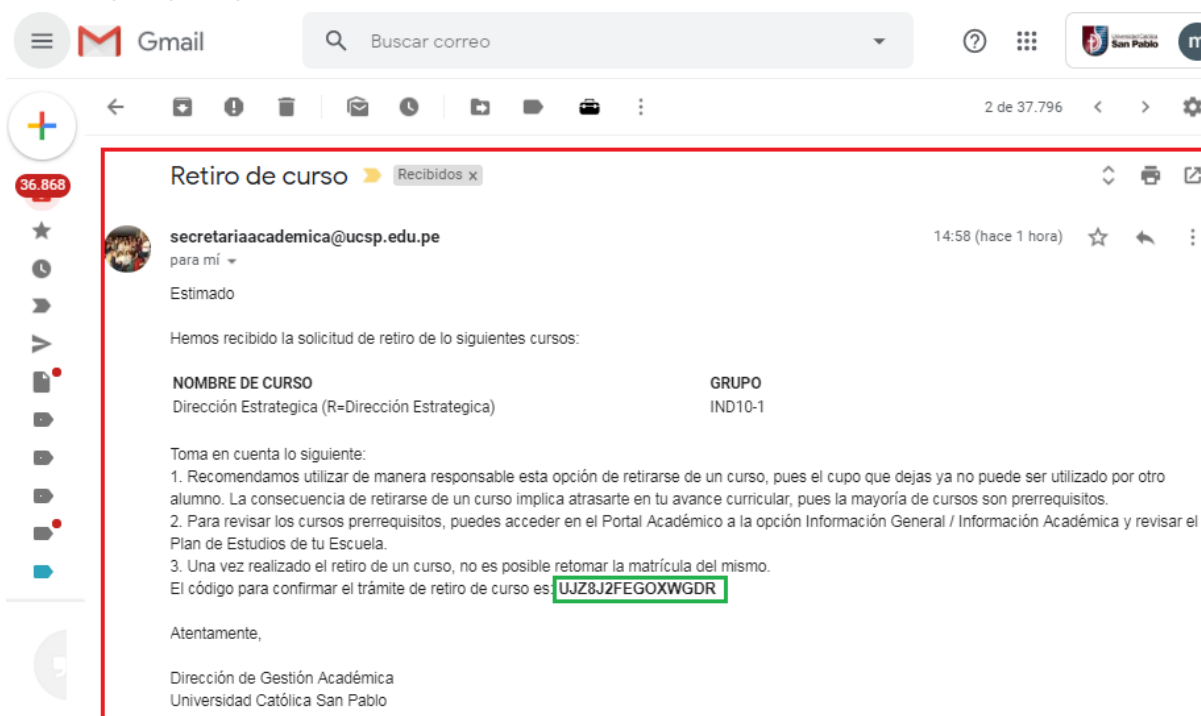
* Seleccione los cursos a retirar

N	Cod.	Curso	Grupo	
1	47428	Matemática Básica (R=Matemática Básica)	CONT1-1	<input checked="" type="checkbox"/>
2	47430	Economía General (R=Economía General)	CONT1-1	<input checked="" type="checkbox"/>
3	47431	Introducción a la Vida Universitaria (R=Introducción a la Vida Universitaria)	CONT1-1	<input type="checkbox"/>
4	47432	Metodología del Estudio (R=Metodología del Estudio)	CONT1-1	<input type="checkbox"/>
5	47433	Comunicación I (R=Comunicación I)	CONT1-1	<input type="checkbox"/>
6	47434	Procesos Documentarios Empresariales (R=Procesos Documentarios Empresariales)	CONT1-1	<input type="checkbox"/>
7	47436	Fundamentos de Contabilidad (R=Fundamentos de Contabilidad)	CONT1-1	<input type="checkbox"/>

* Motivo: Económico

Enviar

7. Seguidamente se le notificará a su correo San Pablo Mail un código de verificación, código que debe copiar para proceder con la solicitud.



8. Ingresar el código de verificación y hacer clic en "Enviar".

Solicitud Retiro de Cursos

Cód. Académico

Nombres

DNI

* Medio

Contacto

* Seleccione los cursos a retirar

N	Cod.	Cod.	Curso	Grupo	
1	53560	2159	Ingeniería de Tránsito (R=Ingeniería de Tránsito)	CIV9-1	<input type="checkbox"/>
2	53559	2158	Ética Profesional (R=Ética Profesional)	CIV9-1	<input checked="" type="checkbox"/>
3	53572	2166	Planificación y Control en la Construcción (R=Planificación y Control en la Construcción)	CIV9-1	<input checked="" type="checkbox"/>
5	53562	2161	Ingeniería Sísmica (R=Ingeniería Sísmica)	CIV9-1	<input type="checkbox"/>
6	53579	2177	Concreto Armado II (R=Concreto Armado II)	CIV8-1	<input type="checkbox"/>
7	53565	2163	Metodología de la Investigación Científica (R=Metodología de la Investigación Científica)	CIV9-1	<input type="checkbox"/>

* Motivo

Ingresar código de validación:

Se ha enviado un código de validación a tu San Pablo mail. Por favor revisar e ingresar el código para proceder con el trámite de retiro

9. Recuerde que una vez retirado del curso, no es posible retomar la matrícula del mismo, en la siguiente ventana lea cuidadosamente la “Advertencia”, si desea continuar con el retiro del curso, hacer clic en “Si”

Advertencia

Cuando Ud. realiza un retiro de cursos, se pierde toda la información de los cursos seleccionados, como asistencias, evaluaciones, etc.

CURSOS SELECCIONADOS PARA RETIRO
Matemática Básica (R=Matemática Básica)
Economía General (R=Economía General)

Nota: No habrá modificatoria de matrícula. Desea continuar con el retiro de cursos?

No Si

10. El trámite realizado aparecerá en el Historial de Trámites del Portal Académico, en la opción “Alumno”, “Trámites”, “Historial de Trámites”.

192.168.100.26:8082 dice

Se ha registrado el trámite de retiro de cursos, por favor verifique en el Sistema de Trámites(tramites.ucsp.edu.pe) -> Historial de Trámites