



Universidad Católica
San Pablo

MANUAL DE USO DEL SISTEMA DE GESTIÓN DE EVENTOS Y CRÉDITOS EXTRACURRICULARES

Para estudiantes



Contenido

¿Cómo empezar?	2
Inscripción a Eventos	2
Consulta de Créditos Extracurriculares	6

¿Cómo empezar?

Ingresa al sistema de gestión de eventos y créditos extracurriculares mediante el Portal de Servicios de Pregrado a través de este enlace:

<https://cloud.ucsp.edu.pe/portalsanpablo/pregrado>




Figura 1: Ingreso al Sistema

Rol del Estudiante

Inscripción a Eventos

Los usuarios con el Rol de Estudiante pueden consultar los eventos publicados a los que pueden asistir. Al ingresar al Portal de Servicios, selecciona en el menú lateral izquierdo, la opción **Eventos**.

El sistema muestra la pantalla con la tabla de eventos publicados (ver figura 2). Para ver el detalle del evento y proceder con la inscripción selecciona el ícono de la **Lupa**.

Nombre	Organizado por	Requiere inscripción	Cupos Disponibles	Creditoje	Total de horas	Fecha de Inicio	Estado	
Evento de pago	Organizacion 2 de prueba	Si	0/0	0	0.3	16/02/2023		
Charla IS	Organizacion 2 de prueba	Si	1/0	0	2	16/02/2023		
Evento IS	Comunidad Universitaria	Si	1/0	0.05	2	16/02/2023		
evento 2	Comunidad Universitaria	Si	2/0	0.01	1	13/02/2023		
evento 1	Comunidad Universitaria	Si	2/0	2	2	13/02/2023		

Figura 2: Tabla de eventos publicados para asistencia del alumno

01

Después de presionar el ícono de la Lupa, el sistema mostrará una pantalla con los detalles del evento (ver Figura 3). Si el evento lo requiere, deberás confirmar tu inscripción haciendo clic en el botón **Confirmar Inscripción**.

Detalle del Evento

Organizado Por: Ucsp

Unidad Orgánica: Organizacion 2 de prueba

Nombre de Evento: Evento de pago

Descripción: Evento de pago

Link Informativo: www.google.com

Tipo de Evento: Charla

Juración (horas): 0.3 Min. Horas Creditoje: 2

Escuela	Semestre	Disciplinarios	Interdisciplinarios
INGENIERÍA MECATRÓNICA	Semestre 1, Semestre 2, Semestre 3, Semestre 4, Semestre 5, Semestre 6, Semestre 7, Semestre 8, Semestre 9, Semestre 10	0	0

Inscripciones: Requiere inscripción en el Portal Fecha de inicio de inscripción: 16/02/2023

Tags: Requiere Pago 01.02.09.01.0153 Monto a Pagar: 60.00

Carrito: Carrito 1

Fecha	Tema	Ponentes	Hora Inicio	Hora Fin
16/02/2023	Team 2		18:31	20:28

Control de Asistencias: Sólo ingreso Ingreso y Salida

Estado: Activo

CONFIRMAR INSCRIPCIÓN
CERRAR

Figura 3: Tabla de detalle del evento

02

Si el evento requiere pago, el sistema le solicitará una confirmación para proceder con el pago correspondiente.

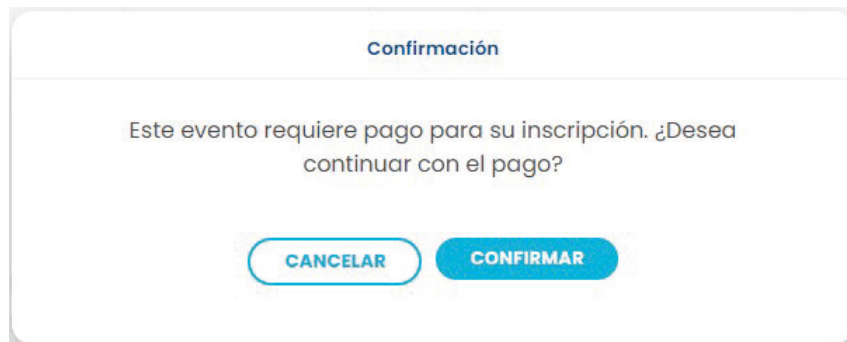


Figura 4: Confirmación para proceder con el pago

03

Al continuar con el proceso de pago se mostrará la pantalla con el detalle del pago del evento. Esta es una pantalla segura que permite el pago mediante los siguientes medios de pago:

- a. Tarjeta de crédito
- b. Pago efectivo

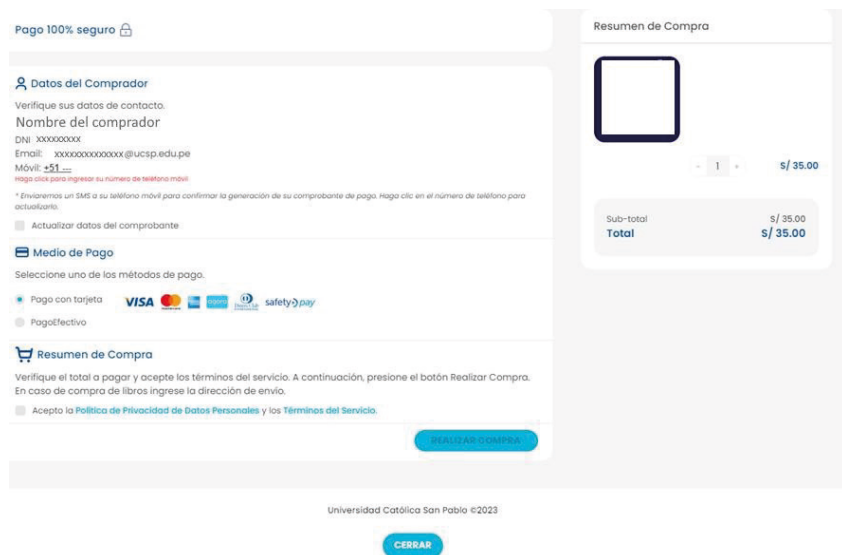


Figura 5: Detalle del pago del evento

04

Completa los datos solicitados y acepta la política de privacidad de datos personales, términos y del servicio. Luego presiona el botón "Realizar Compra".

Resumen de Compra

Verifique el total a pagar y acepte los términos del servicio. A continuación, presione el botón Realizar Compra. En caso de compra de libros ingrese la dirección de envío.

Acepto la [Política de Privacidad de Datos Personales](#) y los [Términos del Servicio](#).

REALIZAR COMPRA

Figura 6: Botón de realizar compra

05

Si seleccionas la opción de Tarjeta de Crédito, se mostrará una pantalla para que ingreses el número de tarjeta. Luego, presiona el botón "Pagar S/ " para proceder con la transacción correspondiente.

ENG ESP

Universidad Católica San Pablo

Recuerda activar las compras por internet con tu banco

Número de Tarjeta

MM/AA CVV

Nombre Apellido

Email

Recordar Tarjeta

Pagar S/ 35.00

pci VISA Mastercard Diners Club American Express

Figura 7: Registro de datos de la tarjeta de crédito

Consulta de Créditos Extracurriculares

Los usuarios con el Rol de Estudiante pueden consultar sus créditos extracurriculares. Al ingresar al Portal de Servicios, selecciona en el menú lateral izquierdo, la opción **Extracurriculares**.

En la pantalla resultante (ver Figura 8), selecciona la ficha académica cuyos créditos deseas consultar.

Código Académico	Escuela	Nombres	Apellidos	Créditos	Estado
071-06-15923	Ingeniería Industrial	Melissa Keyth	Viena		Bachiller

Figura 8: Pantalla de consulta de créditos extracurriculares

Al seleccionar la ficha del alumno, podrás ver el resumen de créditos (ver Figura 9).

Tipo de Crédito	Internos	Externos	Interdisciplinarios	Indicador
Créditos disciplinarios	0	0		📄 ✓
Créditos interdisciplinarios			0	📄 ✓
Vida universitaria	0			📄 ✓
Total de créditos	0	0	0	

Nombre del Evento	Código	Fecha	Tipo	Créditos	Estado	Acciones
						📄

Nombre del Evento	Código	Fecha	Tipo	Créditos	Estado	Acciones
						📄

Evento o Taller	Código	Período	Tipo	Créditos	Estado
					📄

Figura 9: Pantalla de resumen de créditos extracurriculares



Universidad Católica
San Pablo